

Deep • Digging • Delight

# ILLUSTRATION KOREA 2025

| 2025.09.12 FRI - 14 SUN 서울 aT 센터 |

참여작가 매뉴얼



■ 일반 안내사항	3p
<ul style="list-style-type: none"><li>- 전시 개요</li><li>- 주요 연락처</li><li>- 주요 일정</li></ul>	
■ 사전 준비사항	5p
<ul style="list-style-type: none"><li>- 사전 준비사항</li><li>- 참가업체 전용페이지 활용</li><li>- 초청장 이벤트</li><li>- 출입증 신청</li><li>- 온라인 홍보</li></ul>	
■ 설치 유의사항	10p
<ul style="list-style-type: none"><li>- 주의사항</li><li>- 협력업체 정보</li><li>- 부스 타입별 안내</li></ul>	
■ 전시장 안내	14p
<ul style="list-style-type: none"><li>- 주차 정보</li><li>- 화물 엘리베이터 사용 안내</li><li>- 인근 숙박 정보</li><li>- 택배 서비스 안내</li></ul>	

## 일반 안내사항

### ■ 전시 개요

행 사 명	2025 서울 일러스트코리아 in aT
장 소	양재시민의숲역 aT센터 전관
일 정	2025.9.12(금)-9.14(일), <b>3일간</b>
주최 / 주관	주식회사 메세이상
홈 페이지	<a href="https://illustrationkorea.co.kr/at/">https://illustrationkorea.co.kr/at/</a>

### ■ 주요 연락처

담당업무	담당자	연락처	E-mail
사무국	일러스트코리아	02-6121-6252	ilko@esgroup.net
전시 운영	이정민 책임	010-6653-5333	jmlee.es@esgroup.net
마케팅	김민정 매니저	010-8528-9024	mjkim23.es@esgroup.net

## ■ 주요 일정

9.11(목)	9.12(금)-9.13(토)	9.14(일)
<div>15:00~20:00</div> <p>참가업체 전시품 반입 및 출입증 수령</p>	<div>08:00~10:00</div> 참가업체 입장 시간  <div>10:00~18:00</div> 관람객 입장 시간	
<div>15:00~17:00</div> <p>전시장 내 차량 진입</p> <div>17:00~</div> <p>부스 내 전력 공급</p>	-	<div>18:00~21:00</div> <p>부스 철거</p>

**\*전기 전력 공급은 시공 시간에 따라서 변동될 수 있습니다.**

**\*9/11(목) 17:00시 이후 전시장 내 모든 차량 출차 필수**

## ■ 주의사항

설치 기간 당일 벽면의 페인트가 마르지 않아, 제품에 손상을 가할 수 있으니 페인트가 말랐는지 확인 후 디스플레이를 해주시기 바랍니다.

부스 철거는 9월 14일(일) 전시 종료 후 오후 6시부터 9시까지 입니다.

**\*전시 종료 전 철거 및 반출은 절대 불가합니다.**

참가업체 출입증은 기본적으로 업체 당 2개를 제공해드립니다.  
출입증 추가 발급의 경우 수령 시 본인 확인 후 발급 가능합니다.

**\*타인에게 양도 및 대여 불가**

설치 및 철거기간에 발생하는 쓰레기는 참가업체 책임하에 철저히 수거해야 하며,  
이를 위반 시 사무국은 일정액의 수거료를 징수할 수 있습니다.

3층 전시장은, 차량으로 전시품 반입 시 차량용 엘리베이터를 사용하셔야 합니다.  
소요시간이 오래 걸리므로, **주최측에서 카트 여분(3대)을 구비할 예정이오니,**  
**카트를 통해 전시품을 옮기시길 적극 권장드립니다.**

## 사전 준비사항

### ■ 사전 준비사항

구분	세부 사항	일정	비고
온라인 신청	부스 간판명 신청	~ 8.17(일)까지	신청 기간 내 미 접수 시 참가신청서 상 브랜드명 사용
	온라인 홍보 자료 등록	~ 8.17(일)까지	참가업체 전용 페이지에서 신청 이후 수정 시 사무국 문의 필수
	출입증 신청	-	업체당 출입증 2개 제공 따로 신청 필요없음
부대시설	부대시설 추가신청	~ 8.20(수)까지	사무국 문의
참가비 납부	부스비 + 부대시설비	~8.12(화)까지	기간 내 참가비 전액 완납
전자세금계산서 및 현금영수증 발행		9/16(화)~	행사 후 일괄 '영수' 발행 (현금영수증 발행요청업체 동일)

### ■ 참가업체 전용 페이지 활용

①

참가업체 전용 페이지

회원가입 후 로그인하시면

②

참가신청 및 전시 준비를 위한 각종

③

이용하실 수 있습니다.

1. 간판명 및 출입증 신청

2. 참가기업 홍보 자료 등록

3. 모바일 SMS 초청장 발송

4. 상주요원 출입증 신청

\* 기존 회원의 경우, 회원가입 후 생성하신 아이디/패스워드로 로그인이 가능합니다.  
\* 로그인이 되지 않을 경우 별도 문의 바랍니다. (02-6121-6252)

로그인

회원가입

패스워드 분실시 문의 : 02-6121-6252

#### STEP 1

일러스트코리아 홈페이지 접속 후  
참가업체 로그인

#### STEP 2

간판명 및 출입증 신청 클릭 후  
개별 작성

#### STEP 3

참가기업 홍보 자료 등록 클릭 후  
홍보 이미지 및 소개글 등록

▶ 전용 페이지 바로가기 > <https://exhibitor.messeesang.com/ilust/>

## 출입증 신청

- 1 출입증은 현장 출입증 수령처에서 브랜드명 확인 후 전달예정  
(사전 출입증 신청 필요 없음)

## 종이 초청장

구분	매수	사용 방법
종이 초청장	30매	참가신청 시 등록한 초청장 주소로 발송 ※ 주소 변경 또는 문자 초청장으로 변경하고자 하는 경우 사무국으로 연락

## 모바일 초청장 활용

- 1 <https://exh.messeesang.com/ilust/login> 접속 후 로그인



- 2 참가 전시 선택 후 무료 초청장 발송 시스템 클릭
- 3 목록에서 발신자명 선택(업체명, 브랜드명 중 선택가능)
- 4 신청서 링크 복사하기 를 클릭하면 링크 자동 복사
- 5 복사 된 무료 사전등록 신청서 링크를 받으실 분에게 전달

\* 무료 사전등록 하실 분들이 링크 접속 후, 등록을 하셔야 사전등록이 완료됩니다.



2025 서울 일러스트코리아 in aT

# 호대해 이벤트

2025 서울 일러스트코리아 in aT에 지인, 팬을 초청하기만 해도  
“경품이 팡팡팡”

참여방법

자동참가, **모바일 초청장을 가장 많이 사용한 작가님 선정**

이벤트 기간

2025.09.11. (목) 까지

이벤트 경품

1등(1명) 2025 일러스트코리아 부스 제공 (B타입)

2등(2명) 2025 일러스트코리아 50% 할인 쿠폰

3등(10명) 스타벅스 3만원 상품권

\*2025년 행사부터 1등을 2회 이상 수상한 작가님은 카운트에서 제외  
(단, 1등 당선 시 혜택은 그대로 유지하되 등수에서만 선정이 제외되며 B타입 혹은 50% 할인권을 선택하여 제공)

ILKO  
ILLUSTRATION KOREA

## 작가님들을 위한 팁

\*모바일 초청장 링크를 사용이 어렵다면 t. 02-6121-6252로 연락주세요!  
친절하게 링크까지 생성 해드릴게요.

\*\*지난 1등 작가님의 비결은 X(구 트위터), 당근마켓 모임, 네이버 카페 등에서  
입장권 링크를 공유했다고 해요💖

## ■ 모바일 초청장 활용 방법

### 신청서 링크를 보내실 때 이렇게 안내해주세요!

▶ 초청 쿠폰을 받을 분이 링크에 접속해 직접 신청서를 작성하도록 안내해주세요.

2025 서울 일러스트코리아 in aT

주식회사메세이상에서 제공하는  
무료 초청 쿠폰 신청서

무료 초청장 신청 마감일

9월 11일(목) 23시 59분 까지

(\*무료 입장 바코드는 행사 전일 오후 6시 또는 행사 당일 오전 9시에 알림톡으로 발송됩니다.)

사용 방법 한눈에 보기 >

"주메세이상" (이하 회사)이 본 신청서를 통해 수집한 응답자의 정보는 서비스 제공에 관한 계약 성립 및 이행 (인증번호 발송 등)의 목적으로 수집되어 이용됩니다. 무료 초청장 쿠폰을 받으실 분께서 직접 신청서를 작성하여 제출해 주십시오. 이용자의 개인정보는 수집 및 이용목적이 달성된 후에는 지체 없이 파기됩니다. 본 신청서에 응답해 주신 분들은 위의 사항에 따르며, 동의한 것으로 간주됩니다.

성함	<input type="text"/>	
휴대폰	<input type="text"/>	인증번호 받기
	<input type="text"/>	인증번호 확인
이메일	<input type="text"/>	
출생년도	<input type="text"/>	
성별	<input type="radio"/> 남 <input type="radio"/> 여	
거주지역	<input type="text"/>	<input type="text"/>

신청서는 초청 쿠폰을 받으실  
분이 직접 작성해주셔야 해요!

1 쿠폰 받을 분이 직접 신청하면  
무료 사전등록 완료 됩니다.

\*마케팅 활용 및 광고수신 미동의시 무료 사전  
등록 불가

\*만 14세 미만 청소년의 경우 보호자 동반하여  
현장대표만 가능하므로 종이초청장으로 전달  
부탁드립니다.

#### [문의처]

일러스트코리아 전시사무국

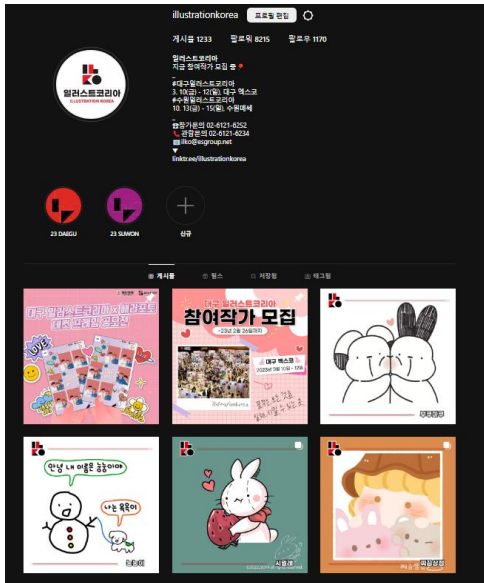
Tel. 02-6121-6234

E-mail. ilko@esgroup.net



## ■ 온라인 홍보

성공적인 전시 개최를 위하여 사무국에서는 온&오프라인 마케팅을 진행하고 있습니다.  
참가업체 여러분께서도 첨부파일 내 활용 자료를 사용하시어 적극적으로 온라인 홍보 활동을 해주시기 바랍니다.



외부 SNS 페이지 광고

※ 스탬프, 선착순, 사인회 이벤트 등 주최측 협조가 필요한 부분은 사무국으로 연락주시기 바랍니다.  
(SNS 게시물 업로드, 인쇄물 입구 배치, 인형탈 홍보 활동 등)



## ■ 템플릿 배포

서울 일러스트코리아 in aT 참여작가님의 편리한 템플릿 사용을 위하여 아래와 같이 ai파일과 PNG파일을 배포드리며, 해당 템플릿을 사용 시 아래와 같이 사용규정을 지켜주시길 부탁드립니다.



키비주얼 색상 활용형



키비주얼 색상 활용형



키비주얼 색상 응용형-흰색



키비주얼 색상 응용형-스트로크

1. 해당 템플릿의 색상은 배포한 색상 외에 임의로 변경이 가능합니다.(그라데이션, 골드, 3D 등)
2. 해당 템플릿의 글자 배열은 임의로 변경이 불가능합니다.

## ■ 키비주얼 배포

서울 일러스트코리아 in aT 참여작가님의 편리한 템플릿 사용을 위하여 아래와 같이 ai파일과 PNG파일을 배포드리며, 해당 템플릿을 사용 시 아래와 같이 사용규정을 지켜주시길 부탁드립니다.



포스터 버전



인스타 사이즈 버전

일러스트코리아 키비주얼을 활용하여 나만의 유니크한 개성을 뽐내보세요.

### 유의사항

- 키비주얼의 색상은 임의로 변경할 경우, 아래와 같은 항목만 변경이 가능합니다.  
- 타이틀 및 일정의 색상은 지정된 색상, 검정색, 흰색, 흰색 스트로크만 사용 가능합니다.
- 키비주얼의 오브제는 임의의 변형이 불가능하며, 크기 조절만 가능합니다.
- 키비주얼의 오브제 색상을 변경할 경우, 흰색, 검정색, 지정된 색 외에 색상은 변경이 불가능합니다.
- 사용할 이미지(작가님의 작품)에 오브제를 삽입할 경우 모두 삽입할 필요 없이, 필요한 오브제만 사용하셔도 무방합니다.  
(Ex. 메인 큐브 오브제만 사용 가능 / 타이틀은 필수적으로 사용하시길 권장)
- 로고의 경우 지정된 색상 이외 검정, 흰색, 지정된 색의 스트로크(흰색)만 사용 가능합니다.

### \*키비주얼을 임의 색상으로 변경이 불가능한 이유

일러스트코리아는 해당 키비주얼의 색상을 바레이션하여 2025 BI를 제작하였습니다.  
임의로 색상을 변경, 배합 할 경우, 관람객의 행사 인지도에 영향이 가서 변경을 금하고 있습니다.

## 설치 유의사항

### 전시품 반입

구분	내용	비고
중량물	1.5톤/㎡ 이상의 전시품(전시차량 포함)	위험물 반입신고서 제출 및 사전협의 필요
위험물	가스통(LPG 등), 폭발성 물질, 위험물 용기, 고전압 기구, 가연성 있는 물질과 폭발물	헬륨가스, LPG 등의 가스 일체 반입 금지 (헬륨풍선, 헬륨 장난감 포함)

※ 상기 내용에 해당하는 전시품을 반입할 경우에는 반드시 사전에 사무국과의 협의가 필요합니다.

### 전시품 운반

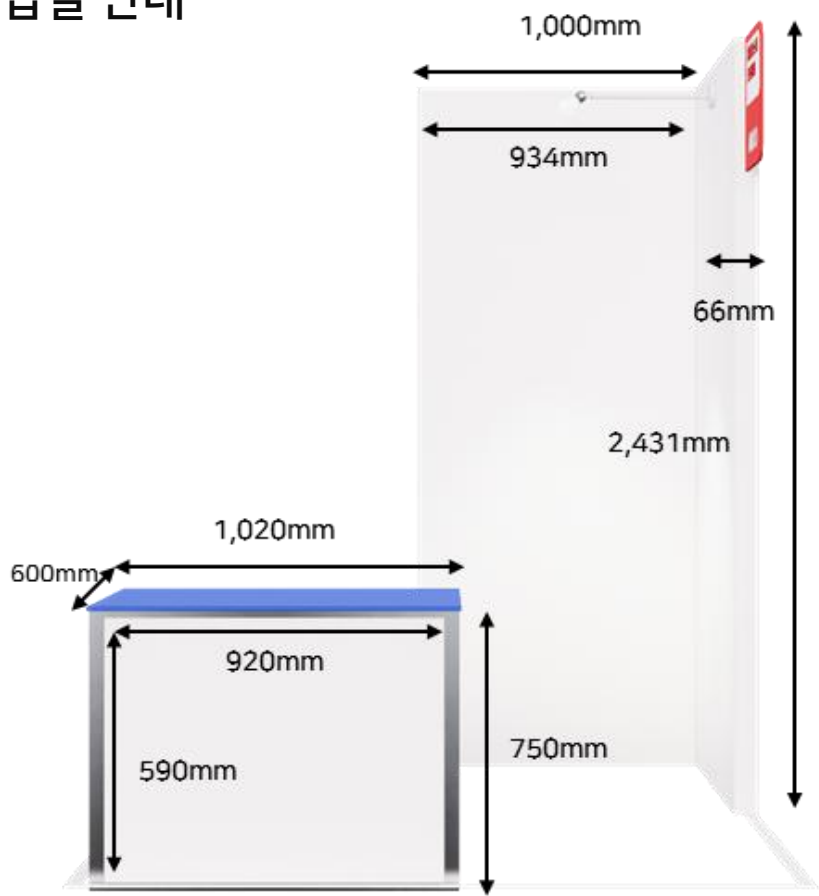
구분	내용	비고
화물 차량	- 전시장 내 차량 진입은 9/11일(목) 당일 오후 15시부터 17시까지 가능 - 해당 외 시간은 하역장 입구에서 핸드캐리어를 활용하여 운반	
지게차	- 지게차 이용 시 양재 aT센터 공식 협력업체에 의뢰	고양렌텍: 031-997-3966

### 공식 협력업체

분류	업체명	연락처	메일 주소
부스장치	메세이상 전시장치팀	02-6121-6390	<a href="mailto:Jslee.es@esgroup.net">Jslee.es@esgroup.net</a>
전기/조명	뉴월드전력	032-545-3104	<a href="mailto:wonilpack@hanmail.net">wonilpack@hanmail.net</a>
가구/비품	더퍼스트	031-918-5320	<a href="mailto:thefirst@thefirstpro.co.kr">thefirst@thefirstpro.co.kr</a>
사인물	미라클디자인	02-325-1669	<a href="mailto:mdizain@naver.com">mdizain@naver.com</a>
카펫	한일컴퍼니	02-555-6225	<a href="mailto:hanilptex@naver.com">hanilptex@naver.com</a>

\*대부분의 문의는 주최측에 연락주시면 협력사와 어떻게 소통하면 좋을지 안내 드리겠습니다.

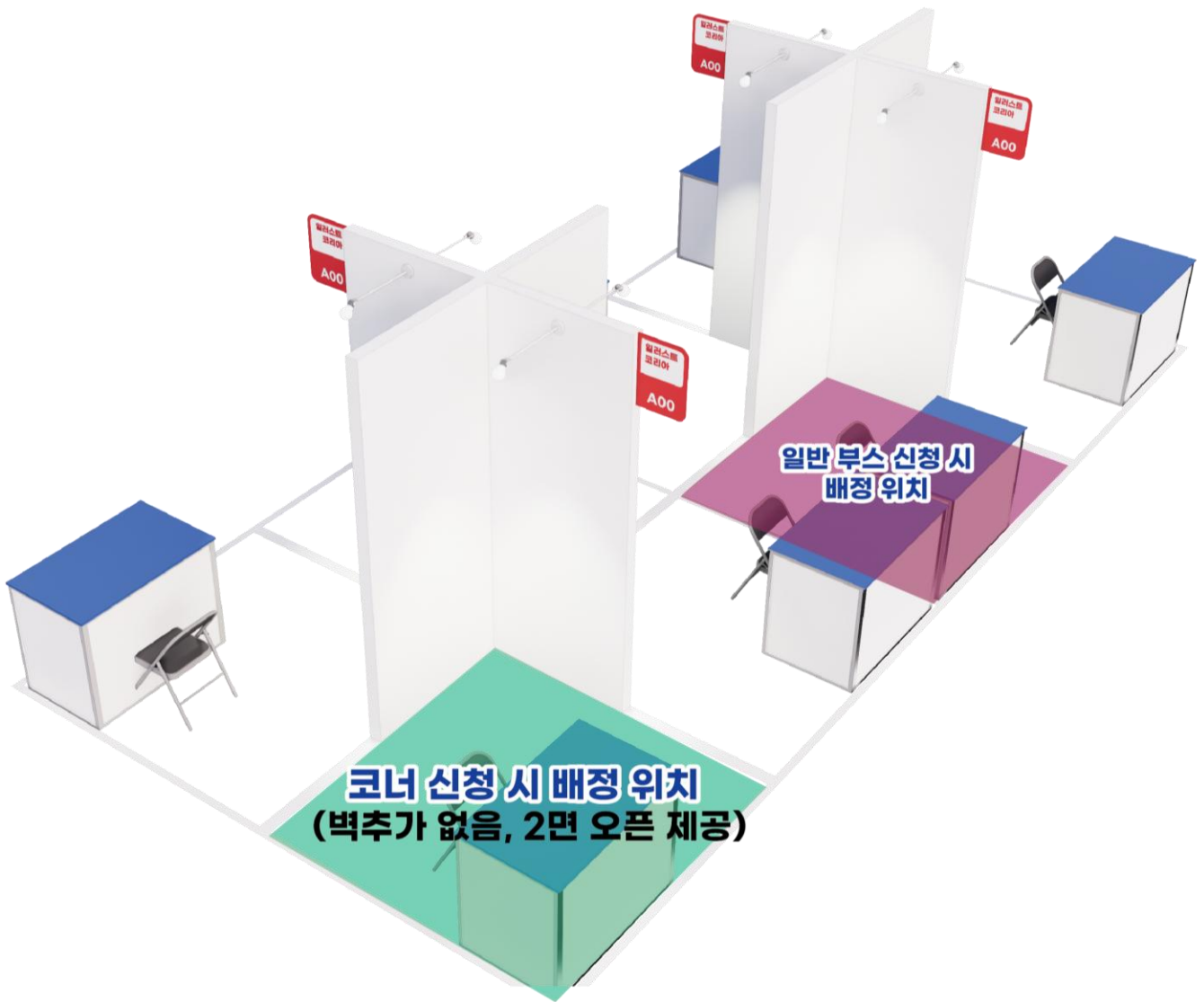
■ 부스 타입별 안내



A타입(Half 부스)	
부스 규격	<ul style="list-style-type: none"> <li>- 벽체 : 1m x 1m x 2.4h</li> <li>- 바닥 : 2m x 2m</li> <li>- 내부 벽면 : (접목 부분 포함 벽체 크기와 동일)</li> </ul>
제공 내역	간판1, 데스크1, 접의자1, 암스팟1
주의사항	<p>★ 일반 양면테이프 부착 불가                      (불가피하게 사용 시 일반 박스테이프 부착 후 그 위에 사용)</p> <p>★ 못질, 글루건, 페인트, 락카 등 복구 불가능한 제품 사용 불가                      (1~2cm의 얇은 피스를 활용한 전동드릴 활용 및 타카 가능)</p>

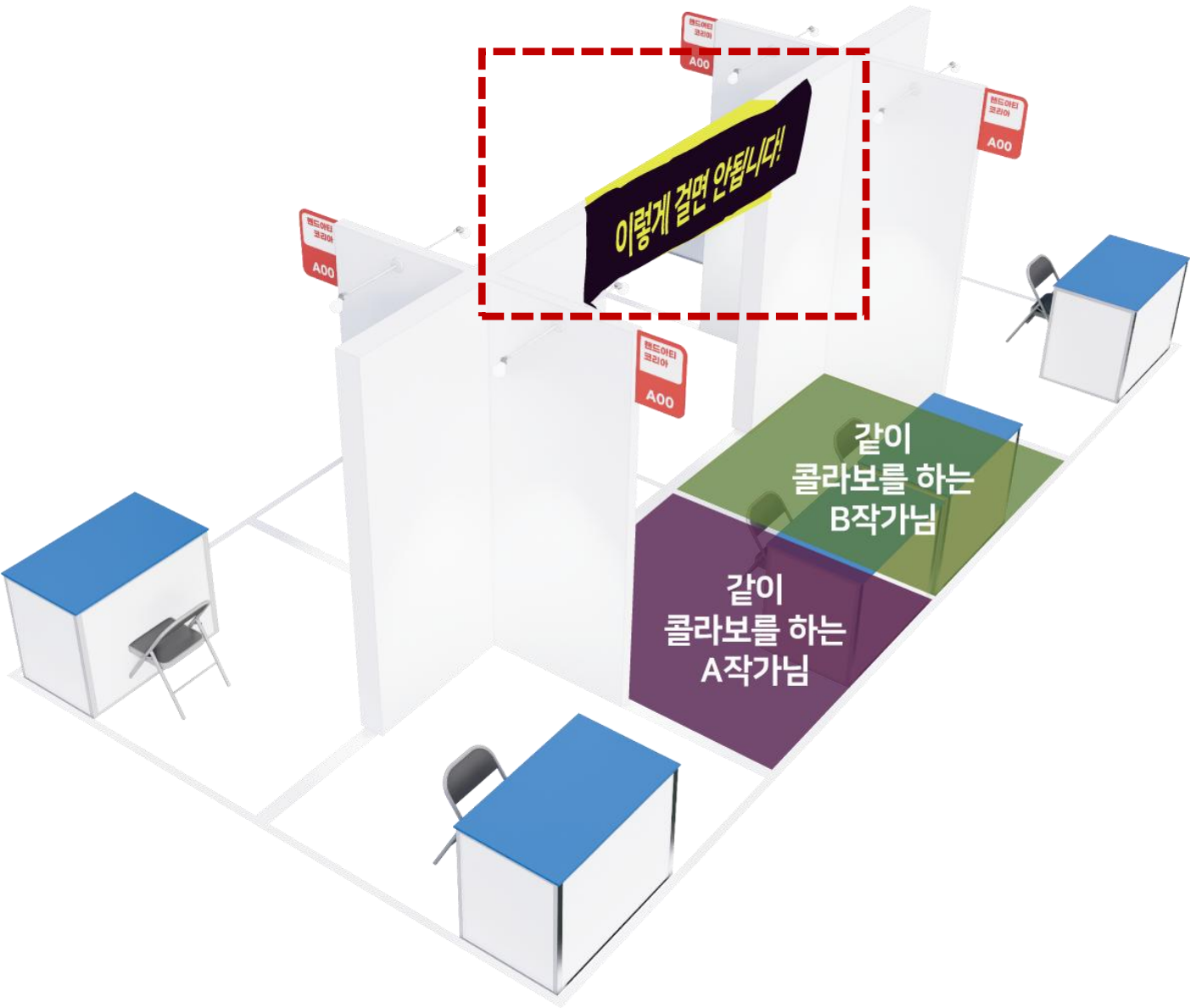


## ■ A타입 배치 진행 방식



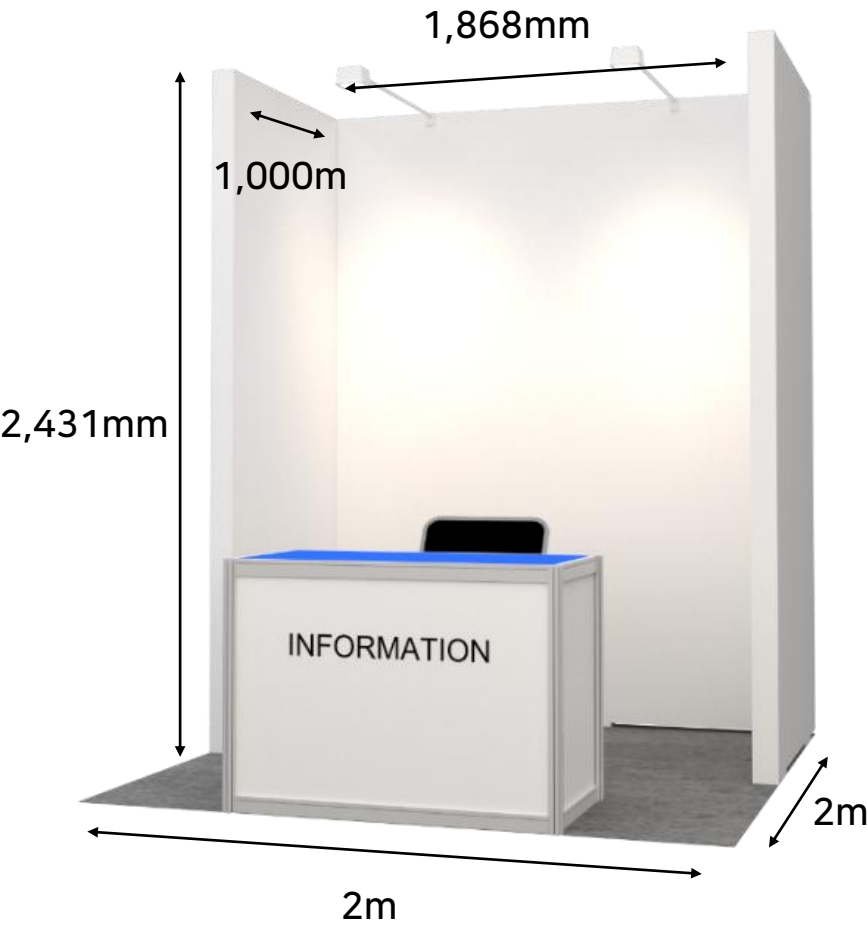
## A타입 부스(Half 부스) 현수막 설치 유의사항

※ 하기 유의사항을 지키지 않고 설치를 진행하실 시, 현장에서 철거 요청이 있을 수 있습니다.



- ★ A타입 콜라보 부스 혹은 2개 부스 이상 사용하시는 작가님들!
- 현수막으로 뒷 부스를 가리는 설치는 삼가하여주시길 바랍니다.
- 현수막으로 가릴 경우, 뒷부스는 마감 처리가 되어 있지 않아 원치 않은 다른 홍보물이 노출 될 수 있습니다.
- 부득이하게 현수막 설치가 필요한 경우, 부스 배치도 공개 이후 뒷부스 작가님의 사전 동의를 꼭 받은 뒤 시공해주시길 바랍니다.

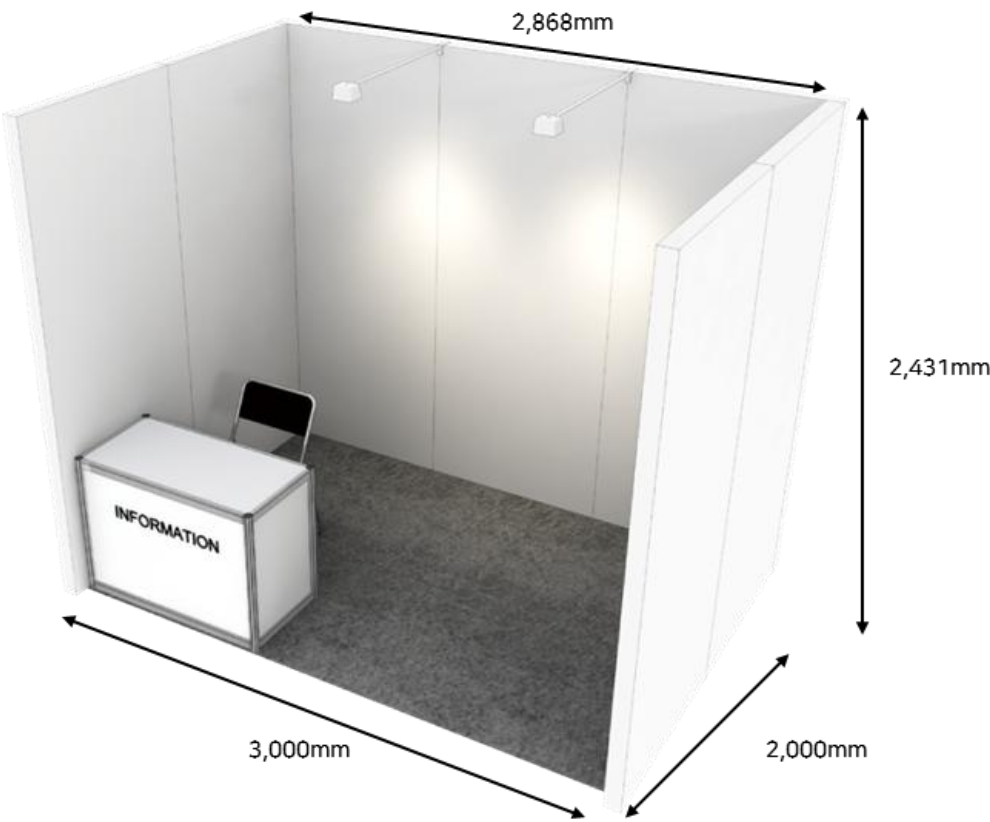
# ■ 부스 타입별 안내



B타입(Full 부스)

부스 규격	<div> <div>- 벽체 : 1m x 2m x 1m x 2.4h</div> <div>- 바닥 : 2m x 2m</div> <div>- 내부 벽면 : (접목 부분 포함 뒷벽) 1.86m x 1m x 1m x 2.4h</div> </div> <div>★ 코너 배치의 경우 날개벽 1개 제거</div>
제공 내역	<div>간판1, 데스크1, 접의자1, 암스팟2, 콘센트1(전기1kw)</div>
주의사항	<div> <div>★ 일반 양면테이프 부착 불가</div> <div>(불가피하게 사용 시 일반 박스테이프 부착 후 그 위에 사용)</div> <div>★ 못질, 글루건, 페인트, 락카 등 복구 불가능한 제품 사용 불가</div> <div>(1~2cm의 얇은 피스를 활용한 전동드릴 활용 및 타카 가능)</div> </div>

# ■ 부스 타입별 안내



C타입(Corp 부스)

부스 규격	<div> <ul style="list-style-type: none"> <li>- 벽체 : 2m x3m x 2m x 2.4h</li> <li>- 바닥 : 3m x 2m</li> <li>- 내부 벽면 : (접목 부분 포함 뒷벽) 2.86m x 2m x 2m x 2.4h</li> </ul> </div> <div>★ 코너 배치의 경우 날개벽 2개 제거</div>
제공 내역	간판1, 데스크1, 접의자1, 암스팟2, 콘센트1(전기1kw)
주의사항	<div> <div>★ 일반 양면테이프 부착 불가</div> <div>(불가피하게 사용 시 일반 박스테이프 부착 후 그 위에 사용)</div> <div>★ 못질, 글루건, 페인트, 락카 등 복구 불가능한 제품 사용 불가</div> <div>(1~2cm의 얇은 피스를 활용한 전동드릴 활용 및 타카 가능)</div> </div>

## 주차 안내

### 공식 주차장

장소	aT센터	주소	서울시 서초구 강남대로 27
----	------	----	-----------------

주차 관련 문의 T. 02-6300-1105



구분	시간	요금	비고
기본 요금	기본 1시간	4,200	참여작가 주차권 발급 시 30% 할인 (할인권은 매일 수령하셔야 합니다.)
일 최대 요금	24시간	36,000원	

\*주차 결제는 1층 주차 결제 키오스크 혹은 출차 시 결제

\***참여작가 일일주차권(30%할인권)**은 매일 전시 시작 전 입구 로비에서 분출 예정(오전8시-10시)  
안내 시간 이외에는 사무국으로 문의

구분	혜택
행사 설치 및 철거차량	설치일, 철거일 2시간 무료(하역장에서 보안요원이 분출)
국가유공자, 전기차, 수소전기차	50% 할인
회차	입차 후 10분 이내 출차시 무료




## 화물 엘리베이터 사용 안내

전시품 반입일(9/11)과 철거일(9/14 오후 6시 이후)에  
화물 엘리베이터 사용이 가능합니다.

### ■ 화물 엘리베이터 오시는 길

\*양재꽃시장과 aT센터 사이의 주차장 입구로 끝까지 들어오신 후 우회전 후 직진 하시면 됩니다.



### ■ 화물 엘리베이터 입구



## ■ 제휴 숙박시설

\*예약 시 메세이상 서울 일러스트코리아 in aT 전시 참가자로 문의

호텔명	타입	요금	예약 번호
어반플레이스	스탠다드 트윈/더블	88,000원	*요일별 금액 동일 *프런트 운영시간 필수 확인  유선 및 이메일 예약 T. 02-3474-2244 <a href="mailto:Rsvn@urbanplaces.co.kr">Rsvn@urbanplaces.co.kr</a>
	슈페리어 더블	99,000원	
	디럭스 더블	110,000원	
베스트 웨스턴 프리미어 강남	디럭스 더블	일~목 180,000원 금~토 190,000원	T. 02-3474-9106 M. 010-6408-2925
	디럭스 트윈	일~목 212,000원 금~토 212,000원	
오라카이 청계산 호텔	디럭스(더블/트윈)	주중(일~목) 132,000원 주말(금~토) 165,000원	예약실로 예약신청서 송부하여 예약 <a href="mailto:rsvn@orakaihotels.com">rsvn@orakaihotels.com</a>

## ■ 인근 숙박시설

호텔명	거리	연락처	홈페이지
더케이호텔	1.5km	02-526-9513~4	<a href="http://www.thek-hotel.co.kr">www.thek-hotel.co.kr</a>
호텔 데님 서울	1.7km	02-2058-1000	<a href="http://www.hoteldenim.com/">http://www.hoteldenim.com/</a>
호텔컬리넌 개포	1.9km	02-2058-1558	<a href="http://cullinanhotel.jalib.site/">http://cullinanhotel.jalib.site/</a>
신라스테이 서초	3.5km	02-2230-0700	<a href="https://www.shillastay.com/seocho/index.do">https://www.shillastay.com/seocho/index.do</a>
호텔페이토 강남	4.1km	02-6936-8100	<a href="https://www.peytohotel.com/">https://www.peytohotel.com/</a>
호텔 소울하다 강남	4.7km	02-3288-1100	<a href="http://instagram.com/hotel_soulhada">http://instagram.com/hotel_soulhada</a>
스테이호텔 강남	5.4km	02-568-6200	-

## 택배 서비스

### ■ 택배 수령

수령 기간	<b>9/11일(목) 도착으로 발송</b> ※ 해당 기간 전 택배 도착 시 택배 수령 및 보관이 불가능합니다. ※ 사무국에서는 택배 분실에 대한 어떠한 책임도 지지 않습니다.
수령 장소	<b>1전시장 주소</b> : aT센터 제1전시장 하역장(서울시 서초구 강남대로 27, 양재 aT센터 제1전시장) <b>2전시장 주소</b> : aT센터 제2전시장 하역장(서울시 서초구 강남대로 27, 양재 aT센터 제2전시장)  <b>수령인</b> : 일러스트 전시 사무국 김민정 매니저(브랜드명) 010-0000-0000 <b>*수령인은 김민정 매니저(브랜드명)작성, 핸드폰번호는 작가 본인 핸드폰번호 작성</b> ※ 택배 발송 시 주소 정확하게 기입 필수 (해당 장소 외 위치 수령 불가)
주의사항	<b>★ 택배 발송 시 수령인 연락처는 발송자(작가 본인) 연락처로 지정해 주셔야 합니다.</b> (기사님 현장 도착 시 상기 장소에 두고 가시도록 안내) (사무국 담당자 연락처로 지정 불가), (기사님에게 택배 도착 사진을 받으세요.) <b>★ 착불 절대 불가</b>

### ■ 유용한 꿀TIP



택배 박스 측면에 작가님의 브랜드명을 적은  
종이를 붙이면, 택배를 찾기 용이합니다.  
(브랜드의 스티커 등의 표식을 하는 것도 큰 도움이 됩니다.)

### ■ 택배 발송 (사후)

접수 일정	<b>9월 14일(일) 택배접수처에서 현장 접수</b> ※ 택배 접수는 현장 상황에 따라 30분에서 1시간 가량 소요될 수 있습니다. ※ 접수일이 주말인 관계로 실제 발송일은 9월 15일(월), 9월 16일(화) 2일에 걸쳐 발송됩니다.
이용시간	18:00~ (전시 종료 후, 접수 예정)
접수 장소	전시장 내 택배접수 부스 이용
비고	※접수 금액은 현재 조율 중, 추후 공지사항을 통해서 안내