

2026

DAEGU

ILLUSTRATION

KOREA 참여작가 매뉴얼

2026.02.27 FRI - 03.01 SUN 대구 엑스코



목 차

- **일반 안내사항** _____ 3p
 - 전시 개요
 - 주요 연락처
 - 주요 일정

- **사전 준비사항** _____ 5p
 - 사전 준비사항
 - 참가업체 전용페이지 활용
 - 초청장 이벤트
 - 출입증 신청
 - 온라인 홍보

- **설치 유의사항** _____ 10p
 - 주의사항
 - 협력업체 정보
 - 부스 타입별 안내

- **전시장 안내** _____ 14p
 - 주차 정보
 - 인근 숙박 정보
 - 택배 서비스 안내

일반 안내사항

■ 전시 개요

행 사 명	2026 대구 일러스트코리아
장 소	EXCO 동관 6홀
일 정	2025.2.27(금)-3.1(일), 3일간
주최 / 주관	주식회사 메세이상
홈 페이지	https://illustrationkorea.co.kr/exco/

■ 주요 연락처

담당업무	담당자	연락처	E-mail
사무국	일러스트코리아	02-6121-6252	ilko@esgroup.net
전시 운영	이정민		
	송현규		
	김성욱		
마케팅	임다영	02-6121-6234	
	김민정		

*긴급 연락처: M. 010-6653-5333 / M. 010-8365-8422

■ 주요 일정

2.26(목)	2.27(금)-2.28(토)	3.1(일)
<p>15:00~20:00</p> <p>참가업체 전시품 반입 및 출입증 수령</p>	<p>08:00~10:00</p> <p>참가업체 입장 시간</p> <p>10:00~18:00</p> <p>관람객 입장 시간</p>	
<p>15:00~17:00</p> <p>전시장 내 차량 진입</p> <p>17:00~</p> <p>부스 내 전력 공급 예정</p>		<p>18:00~21:00</p> <p>부스 철거</p>

*전기 전력 공급은 시공 시간에 따라서 변동될 수 있습니다.

*2.26(목) 17:00시 이후 전시장 내 모든 차량 출차 필수

■ 주의사항

설치 기간 당일 벽면의 페인트가 마르지 않아, 제품에 손상을 가할 수 있으니 페인트가 말랐는지 확인 후 디스플레이를 해주시기 바랍니다.

부스 철거는 3.1(일) 전시 종료 후 오후 6시부터 9시까지 입니다.

***전시 종료 전 철거 및 반출은 절대 불가합니다.**

참가업체 출입증은 기본적으로 업체 당 2개를 제공해드립니다.

출입증은 사전에 신청하실 필요가 없으며,

현장 로비 출입증 데스크에서 브랜드명 확인 후 수령하시면 됩니다.

출입증 추가 발급의 경우 수령 시 본인 확인 후 발급 가능합니다.

***타인에게 양도 및 대여 불가**

설치 및 철거기간에 발생하는 쓰레기는 참가업체 책임하에 철저히 수거해야 하며, 이를 위반 시 사무국은 일정액의 수거료를 징수할 수 있습니다.

사전 준비사항

■ 사전 준비사항

구분	세부 사항	일정	비고
온라인 신청	부스 간판명 신청	~ 2.6(금)까지	신청 기간내 미 접수 시 참가신청서 상 브랜드명 사용
	온라인 홍보 자료 등록	~1.11(일)까지	참가업체 전용 페이지에서 기간 내 변경 가능 기간 내 변경 하지 않을 시, 참가신청서 상 온라인 홍보 이미지 사용
	출입증 신청	-	업체당 출입증 2개 제공 다로 신청 필요 없음 현장에서 브랜드명 확인 후 수령
부대시설	부대시설 추가신청	~ 2.13(금)까지	사무국 유선 및 메일 문의
참가비 납부	부스비 + 부대시설비	~1.27(화)까지	기간 내 참가비 전액 완납
전자세금계산서 및 현금영수증 발행		3.3(화)~	행사 후 일괄 '영수' 발행 (현금영수증 발행요청업체 동일)

■ 참가업체 전용 페이지 활용

① 참가업체 전용 페이지

회원가입 후 로그인하시면

② 참가신청 및 전시 준비를 위한 각종 ③ 이용 하실 수 있습니다.

1. 간판명 및 출입증 신청

2. 참가기업 홍보 자료 등록

3. 모바일 SMS 초청장 발송

4. 상주요원 출입증 신청

* 기존 회원의 경우, 회원가입 후 생성하신 아이디/패스워드로 로그인이 가능합니다.
* 로그인이 되지 않을 경우 별도 문의 바랍니다. (02-6121-6252)

로그인

회원가입

STEP 1

일러스트코리아 홈페이지 접속 후
참가업체 로그인

STEP 2

간판명 및 출입증 신청 클릭 후
개별 작성

STEP 3

참가기업 홍보 자료 등록 클릭 후
홍보 이미지 및 소개글 등록

패스워드 분실시 문의 : 02-6121-6252

전용페이지 바로가기(클릭)

■ 출입증 신청

- 1 출입증은 현장 출입증 수령처에서 브랜드명 확인 후 전달예정 (사전 출입증 신청 필요 없음)

■ 종이 초청장

구분	매수	사용 방법
종이 초청장	30매	참가신청 시 등록한 대표 주소로 1/19일부터 순차 발송 ※ 주소 변경 또는 문자 초청장으로 변경하고자 하는 경우 발송 일정 내에 사무국으로 연락

■ 모바일 초청장 활용

- 1 <https://exh.messeesang.com/ilust/login> 접속 후 로그인

참가신청 확인 및 출품료 납부

- 참가신청 및 내역확인
- 출품료 납부내역 확인

2 안내자료 및 제출서류(필수)

- 홍보물 표기용 회사명 신청

홍보 지원 프로그램(선택)

- **무료 초청장 발송 시스템**
- SMS 무료 초청장 발송(사무국 전용)
- SMS 초청장 발송 내역 확인 내역 확인(사무국 전용)
- 온라인 홍보 신청 자료 등록

3 무료 초청 쿠폰 신청서 링크 복사하기

아래 버튼을 클릭하면 자동으로 초청장 링크가 복사됩니다.
복사된 링크 그대로 초청장을 받으실 분께 전달해 주십시오.

신청서 링크 복사하기

참가기업 발송 방법 **참관객 무료 초청장 사용법**

발송 가이드 보기 **초청장 사용 가이드 보기**

무료 초청 쿠폰 신청서 발송 내역

※ 발송자 핸드폰번호를 조회하여 쿠폰 번호 및 발송내역을 확인할 수 있습니다.

핸드폰 번호 **검색**

번호	연락처	쿠폰번호	발송여부	발송일자	사용여부	사용일자
1	010-****-5333	23AC-****-4137	Y	2023-01-06	Y	사용안함
2	010-****-2678	23AC-****-4B7C	Y	2023-01-06	N	사용안함
3	010-****-3773	23AC-****-4C4C	Y	2023-01-04	Y	사용안함

« < 1 > »

2 참가 전시 선택 후 **무료 초청장 발송 시스템** 클릭

3 **신청서 링크 복사하기** 를 클릭하면 링크 자동 복사

4 복사 된 무료 사전등록 신청서 **링크**를 받으실 분에게 전달

* 무료 사전등록 하실 분들이 본인 인증 후 등록시 무료 사전등록 완료 입니다.

전용페이지 바로가기(클릭)

2026 대구 일러스트코리아 초대해 이벤트

2026 대구 일러스트코리아에 지인, 팬을 초청하기만 해도
“경품이 팡팡팡”

참여방법 자동참가, **모바일 초청장을 가장 많이 사용한 작가님 선정**

이벤트 기간 2026.02.26. (목)까지

이벤트 경품
1등(1명) 2026 일러스트코리아 부스 제공 (B타입)
2등(2명) 2026 일러스트코리아 50% 할인 쿠폰
3등(10명) 스타벅스 3만원 상품권

*25 수원 일러스트코리아 이후 연속 1등 2회 이상 수상한 작가님은 카운트에서 제외
(단, 1등 당선 시 혜택은 그대로 유지하되 등수에서만 선정이 제외되며 B타입 혹은 50% 할인권을 선택하여 제공)

작가님들을 위한 팁

*모바일 초청장 링크를 사용이 어렵다면 t. 02-6121-6252로 연락주세요!
친절하게 링크까지 생성 해드릴게요.

*2025 일코 1위 사용 작가님의 스레드, 링크드인 등 다양한 채널에 초대권을 배포! 이벤트를 진행

* 2026년 대구 일코, 코엑스 일코에서 A작가가 1등을 2회 이상 한 경우,
코엑스 일코에서는 A작가를 1등에서 제외, 대신 수상 혜택은 그대로 제공(B타입 무료 제공 혹은
50%할인권 중 선택하여 제공)

2회 이상 수상을 한 기존 1등 작가가 수상에서 제외됨으로, 2등 작가가 1등을 수상
이후 등수 순차적으로 선정

■ 모바일 초청장 활용 방법

신청서 링크를 보내실 때 이렇게 안내해주세요!

▶ 초청 쿠폰을 받을 분이 링크에 접속해 직접 신청서를 작성하도록 안내해주세요.

2026 대구 일러스트코리아

주식회사메세이상에서 제공하는
무료 초청 쿠폰 신청서

무료 초청장 신청 마감일

(*무료 입장 바코드는 행사 전일 오후 6시 또는 행사 당일 오전 9시에 일괄적으로 발송됩니다.)

[사용 방법 한눈에 보기 >](#)

"위메비상" (이하 회사)이 본 신청서를 통해 수집한 응답자의 정보는 서비스 제공에 관한 계약 성립 및 이행 (인증번호 발송 등)의 목적으로 수집되어 이용됩니다. 무료 초청장 쿠폰을 받으실 분께서 직접 신청서를 작성하여 제출해 주십시오. 이용자의 개인정보는 수집 및 이용목적이 달성된 후에는 지체 없이 파기됩니다. 본 신청서에 응답해 주신 분들의 위의 사항에 따르며, 동의한 것으로 간주됩니다.

성함	<input type="text"/>	성함을 입력해주세요.
휴대폰	<input type="text"/>	휴대폰 번호를 입력해주세요. <input type="button" value="인증번호 받기"/>
	<input type="text"/>	인증번호를 입력해주세요. <input type="button" value="인증번호 확인"/>
이메일	<input type="text"/>	이메일을 입력해주세요.
출생년도	<input type="text"/>	ex)1982
성별	<input type="radio"/> 남 <input type="radio"/> 여	
거주지역	<input type="text"/> 시도 <input type="text"/> 시/군/구	

신청서는 초청 쿠폰을 받으실
분이 직접 작성해주셔야 해요!

1 쿠폰 받을 분이 직접 신청하면
무료 사전등록 완료 됩니다.

*마케팅 활용 및 광고수신 미동의시 무료 사전
등록 불가

*만 14세 미만 청소년의 경우 보호자 동반하여
현장대표만 가능하므로 종이초청장으로 전달
부탁드립니다.

[문의처]

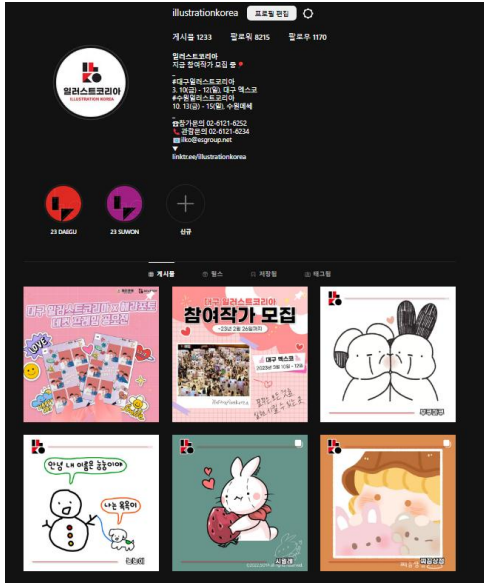
일러스트코리아 전시사무국

Tel. 02-6121-6234

E-mail. ilko@esgroup.net


■ 온라인 홍보

성공적인 전시 개최를 위하여 사무국에서는 온&오프라인 마케팅을 진행하고 있습니다.
참가업체 여러분께서도 첨부파일 내 활용 자료를 사용하시어 적극적으로 온라인 홍보 활동을 해주시기 바랍니다.



외부 SNS 페이지 광고

※ 스탬프, 선착순, 사인회 이벤트 등 주최측 협조가 필요한 부분은 사무국으로 연락주시기 바랍니다.
(SNS 게시물 업로드, 인쇄물 입구 배치, 인형탈 홍보 활동 등)



■ 템플릿 배포

2026 대구 일러스트코리아 참여작가님의 편리한 템플릿 사용을 위하여 아래와 같이 ai파일과 PNG파일을 배포드리며, 해당 템플릿을 사용 시 아래와 같이 사용규정을 지켜주시길 부탁드립니다.



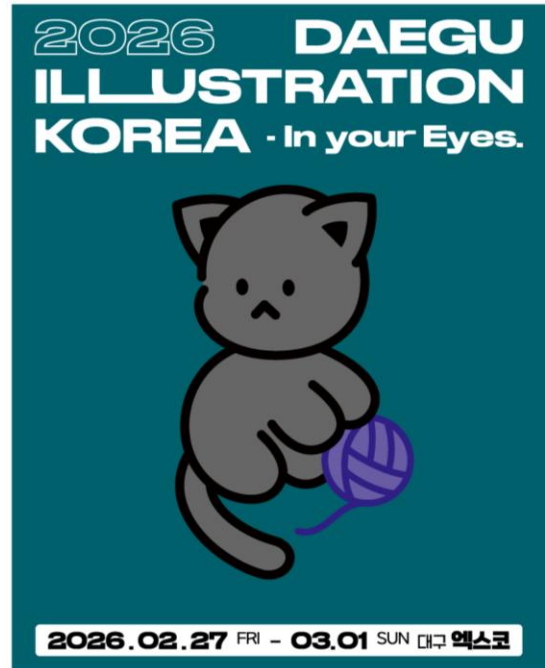
키비주얼 색상 활용형



키비주얼 색상 활용형



키비주얼 색상 응용형-블랙



키비주얼 색상 응용형-흰색

1. 해당 템플릿의 색상은 배포한 색상 외에 임의로 변경이 가능합니다.(그라데이션, 골드, 3D 등)
2. 해당 템플릿의 글자 배열은 임의로 변경이 불가능합니다.

■ 키비주얼 배포

2026 대구 일러스트코리아 참여작가님의 편리한 템플릿 사용을 위하여 아래의 ai파일과 PNG파일을 배포 드리며, 해당 템플릿을 사용 시 아래와 같이 사용규정을 지켜주시길 부탁드립니다.



포스터 버전(210*297mm)



인스타 사이즈 버전(1,000 x 1,000 px)

일러스트코리아 키비주얼을 활용하여 작가님의 유니크한 개성을 뽐내주세요.

유의사항

- 키비주얼의 색상은 임의로 변경할 경우, 아래와 같은 항목만 변경이 가능합니다.
-타이틀 및 일정의 색상은 지정된 색상, 검정색, 흰색, 흰색 스트로크만 사용 가능합니다.
- 키비주얼의 오브제는 임의의 변형이 불가능하며, 크기 조절만 가능합니다.
- 키비주얼의 오브제 색상을 변경할 경우, 흰색, 검정색, 지정된 색 외에 색상은 변경이 불가능합니다.
- 사용할 이미지(작가님의 작품)에 오브제를 삽입할 경우 모두 삽입할 필요 없이, 필요한 오브제만 사용하셔도 무방합니다.
(Ex. 메인 오브제만 사용 가능 / 타이틀은 필수적으로 사용하시길 권장)
- 로고의 경우 지정된 색상 이외 검정, 흰색, 지정된 색의 스트로크(흰색)만 사용 가능합니다.

*키비주얼을 임의 색상으로 변경이 불가능한 이유

일러스트코리아는 해당 키비주얼의 색상을 바레이션하여 2025 BI를 제작하였습니다. 임의로 색상을 변경, 배합 할 경우, 관람객의 행사 인지도에 영향이 가서 변경을 금하고 있습니다.

설치 유의사항

■ 전시품 반입

구분	내용	비고
중량물	1.5톤/m ² 이상의 전시품(전시차량 포함)	위험물 반입신고서 제출 및 사전협의 필요
위험물	가스통(LPG 등), 폭발성 물질, 위험물 용기, 고전압 기구, 가연성 있는 물질과 폭발물	헬륨가스, LPG 등의 가스 일체 반입 금지 (헬륨풍선, 헬륨 장난감 포함)

※ 상기 내용에 해당하는 전시품을 반입할 경우에는 반드시 사전에 사무국과의 협의가 필요합니다.

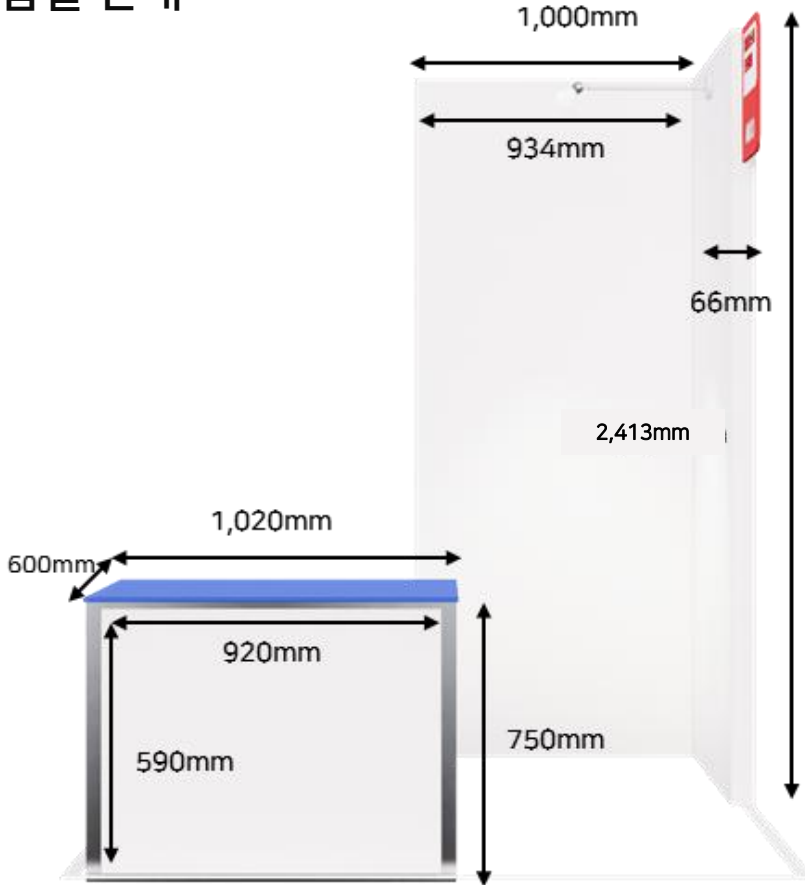
■ 전시품 운반

구분	내용	비고
화물 차량	- 전시장 내 차량 진입은 2.26일(목) 당일 오후 15시부터 17시까지 가능 - 해당 외 시간은 하역장 입구에서 핸드캐리어를 활용하여 운반	
지게차	- 지게차 이용 시 엑스코 공식 협력업체에 의뢰	검단지게차 : 010-3526-8199 대한건설중기 : 053-383-3721

■ 공식 협력업체

분류	업체명	연락처	메일 주소
부스장치	빌드만	02-6121-6252	ilko@esgroup.net
전기/조명	한불이엔지	053-382-9991 010-9649-0426	-
가구/비품	더퍼스트	031-918-5320	thefirst@thefirstpro.co.kr
사인물	씨아이에이	010-8592-9449	-
카펫	한일컴퍼니	02-555-6225	haniptex@naver.com

■ 부스 타입별 안내

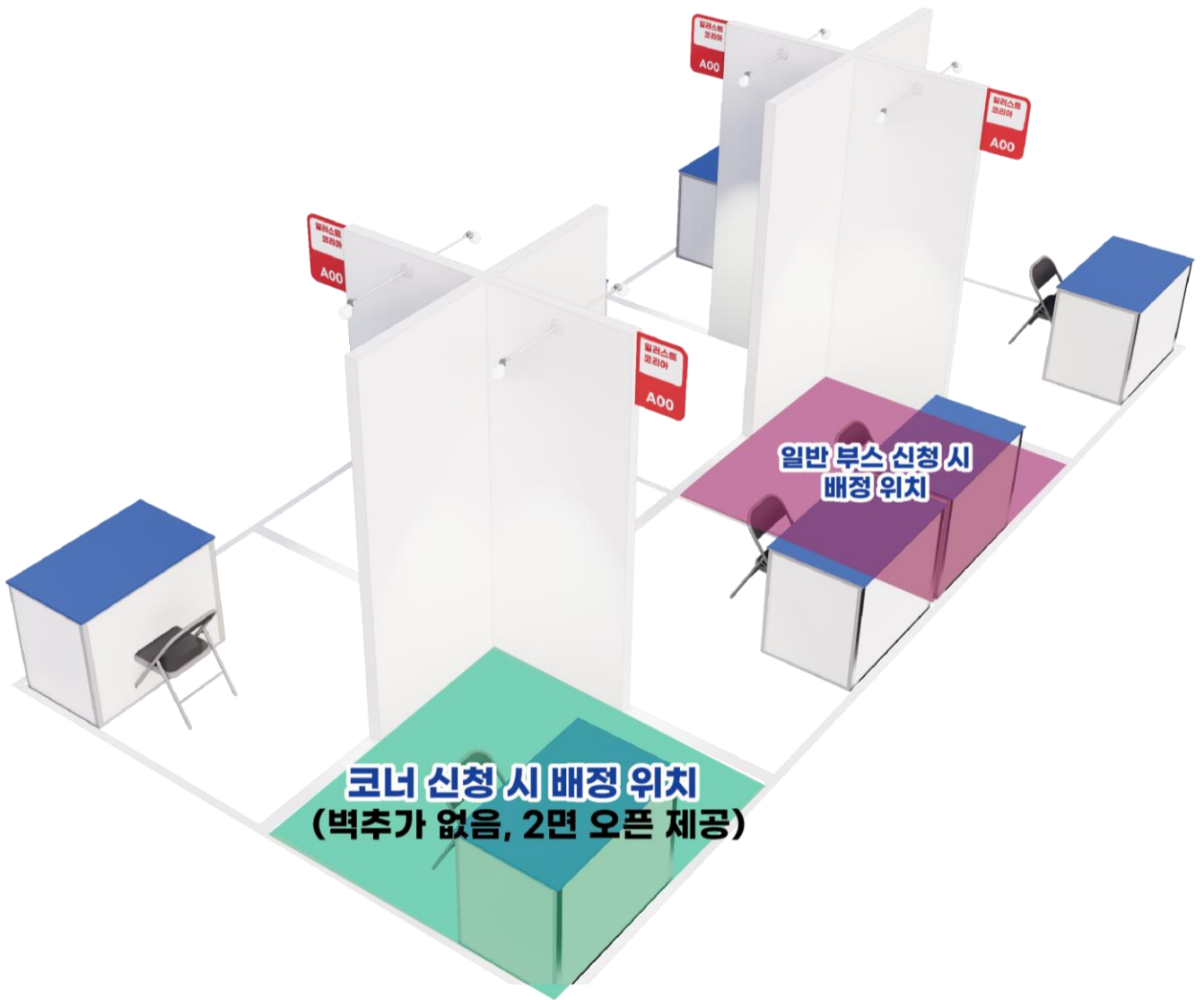


A타입(Half 부스)

부스 규격	<ul style="list-style-type: none"> - 벽체 : 1m x 1m x 2.4h - 바닥 : 2m x 2m - 내부 벽면 : (접목 부분 포함 벽체 크기와 동일)
제공 내역	간판1, 데스크1, 접의자1, 암스팟1
주의사항	<p>★ 일반 양면테이프 부착 불가 (불가피하게 사용 시 일반 박스테이프 부착 후 그 위에 사용)</p> <p>★ 못질, 글루건, 페인트, 락카 등 복구 불가능한 제품 사용 불가 (1~2cm의 얇은 피스를 활용한 전동드릴 활용 및 타카 가능)</p>

목공 판넬 전체를 시트지, 현수막 등으로 디자인 할 경우 여백을 두고 발주 부탁드립니다.
EX) 1000*2431mm를 1020*2450mm로 발주 진행

■ A타입 배치 진행 방식



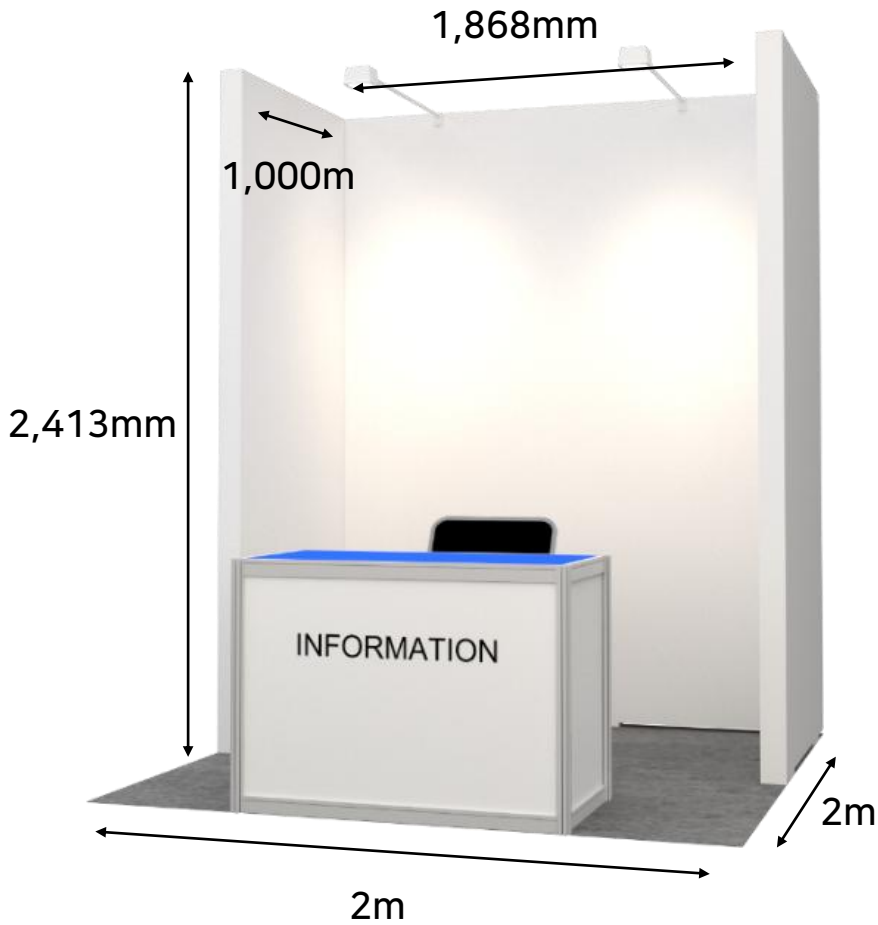
A타입 부스(Half 부스) 현수막 설치 유의사항

※ 하기 유의사항을 지키지 않고 설치를 진행하실 시, 현장에서 철거 요청이 있을 수 있습니다.



- ★ A타입 콜라보 부스 혹은 2개 부스 이상 사용하시는 작가님들!
- 현수막으로 뒷 부스를 가리는 설치는 삼가하여 주시길 바랍니다.
- 현수막으로 가릴 경우, 뒷부스는 마감 처리가 되어 있지 않아 원치 않은 다른 홍보물이 노출 될 수 있습니다.
- 부득이하게 현수막 설치가 필요한 경우, 부스 배치도 공개 이후 뒷부스 작가님의 사전 동의를 꼭 받은 뒤 시공해주시길 바랍니다.

■ 부스 타입별 안내

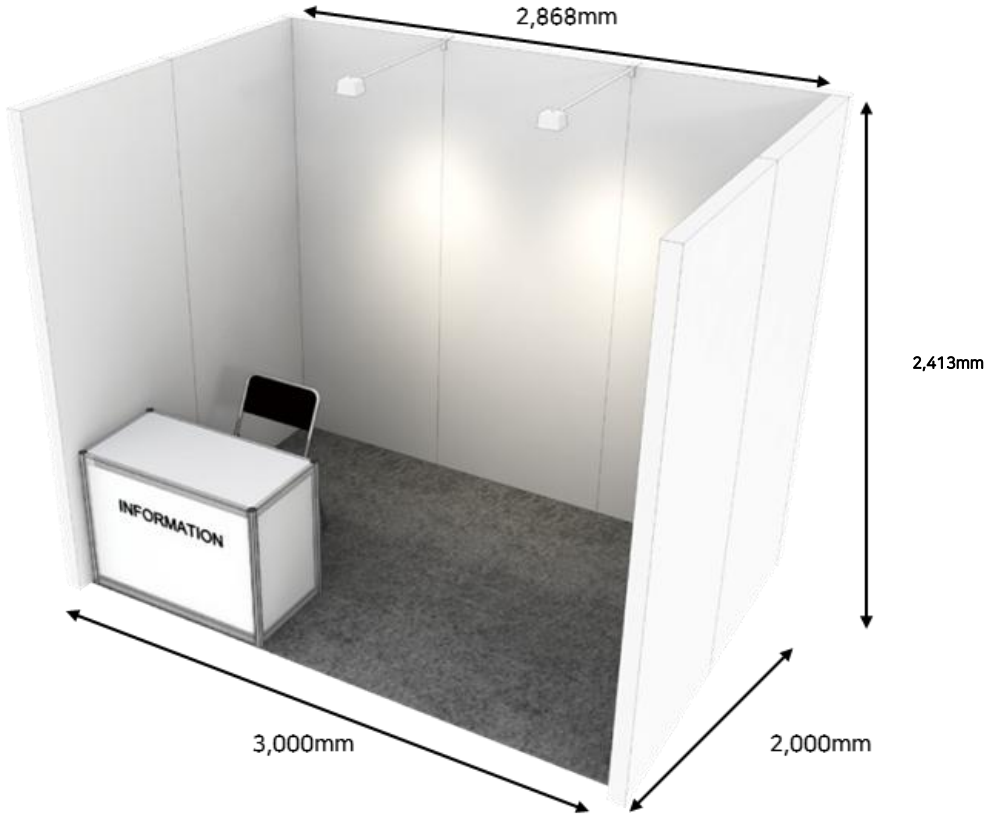


B타입(Full 부스)

부스 규격	<ul style="list-style-type: none"> - 벽체 : 1m x 2m x 1m x 2.4h - 바닥 : 2m x 2m - 내부 벽면 : (접목 부분 포함 뒷벽) 1.86m x 1m x 1m x 2.4h <p>★ 코너 배치의 경우 날개벽 1개 제거</p>
제공 내역	간판1, 데스크1, 접의자1, 암스팟2, 콘센트1(전기1kw)
주의사항	<p>★ 일반 양면테이프 부착 불가 (불가피하게 사용 시 일반 박스테이프 부착 후 그 위에 사용)</p> <p>★ 못질, 글루건, 페인트, 락카 등 복구 불가능한 제품 사용 불가 (1~2cm의 얇은 피스를 활용한 전동드릴 활용 및 타카 가능)</p>

목공 판넬 전체를 시트지, 현수막 등으로 디자인 할 경우 여백을 두고 발주 부탁드립니다.
EX) 1000*2431mm를 1020*2450mm로 발주 진행

■ 부스 타입별 안내



C타입(Corp 부스)

부스 규격	<ul style="list-style-type: none"> - 벽체 : 2m x 3m x 2m x 2.4h - 바닥 : 3m x 2m - 내부 벽면 : (접목 부분 포함 뒷벽) 2.86m x 2m x 2m x 2.4h <p>★ 코너 배치의 경우 날개벽 2개 제거</p>
제공 내역	간판1, 데스크1, 접의자1, 암스팟2, 콘센트1(전기1kw)
주의사항	<p>★ 일반 양면테이프 부착 불가 (불가피하게 사용 시 일반 박스테이프 부착 후 그 위에 사용)</p> <p>★ 못질, 글루건, 페인트, 락카 등 복구 불가능한 제품 사용 불가 (1~2cm의 얇은 피스를 활용한 전동드릴 활용 및 타카 가능)</p>

목공 판넬 전체를 시트지, 현수막 등으로 디자인 할 경우 여백을 두고 발주 부탁드립니다.
EX) 1000*2431mm를 1020*2450mm로 발주 진행

주차 안내

공식 주차장

장소	엑스코 동관	주소	대구 북구 유통단지로 110
----	--------	----	-----------------

주차 관련 문의 T. 053-601-5110



구분	시간	요금	비고
기본 요금	10분 당	450원	Tel.053-601-5110
일 최대 요금	24시간	12,000	

*시간제 요금 정산의 경우 전시장 로비에 위치한 사전 무인정산기를 이용하여 결제

구분	혜택
경차	50% 할인
저공해 1종 (스티커 부착)차량	
장애인 및 유공자 (증명서 제시, 본인 탑승시 적용)	1시간 무료
전기차량	

■ 인근 숙박시설


호텔명	거리	연락처	홈페이지
호텔피에드 엑스코	485m	0507-1437-8083	-
그랜드호텔	6.3km	053-742-0001	http://www.daegugrand.co.kr/
대구메리어트호텔	5.5km	053-327-7000	Hotel in Daegu, South Korea Daegu Marriott Hotel
엘디스 리젠트 호텔	10km	053-253-7711	Eldis Regent Hotel (eldishotel.com)
호텔라온제나	11km	053-718-7000	호텔라온제나 (hotellaonzena.com)
호텔 아리아나	12km	053-763-9000	http://www.daegugrand.co.kr/
토요코인 대구 동성로	9.6km	053-428-1045	www.toyoko-inn.com/korea
팔공에밀리아호텔	19km	053-623-1000	호텔에밀리아 (emillia.co.kr)

택배 서비스

■ 택배 수령

수령 기간	<p>2월 26일(목) 도착으로 발송 ※ 해당 기간 전 택배 도착 시 택배 수령 및 보관이 불가능합니다. ※ 사무국에서는 택배 분실에 대한 어떠한 책임도 지지 않습니다.</p>
수령 장소	<p>주소 : 대구 북구 유통단지로 110 엑스코 동관 6홀 하역장 수령인 : 일러스트코리아 사무국 김성욱 매니저(브랜드명) 010-0000-0000 *수령인은 김성욱 매니저(브랜드명)작성, 핸드폰번호는 작가 본인 핸드폰번호 작성 ※ 택배 발송 시 주소 정확하게 기입 필수 (해당 장소 외 위치 수령 불가)</p>
주의사항	<p>★ 택배 발송 시 수령인 연락처는 발송자 연락처로 지정해 주셔야 합니다. (기사님 현장 도착 시 상기 장소에 두고 가시도록 안내) (사무국 담당자 연락처로 지정 불가), (기사님에게 택배 도착 사진을 받으세요.) ★ 착불 절대 불가</p>

■ TIP



**택배 박스 측면에 작가님의 브랜드명을 적은
 종이를 붙이면, 택배를 찾기 용이합니다.**
 (브랜드의 스티커 등의 표식을 하는 것도 큰 도움이 됩니다.)

■ 택배 발송 (사후)

접수 일정	<p>3월 1일(일) 택배접수처에서 현장 접수 ※ 택배 접수는 현장 상황에 따라 30분에서 1시간 가량 소요될 수 있습니다. ※ 접수일이 주말인 관계로 실제 발송일은 2월 24일(월), 2월 25일(화) 2일에 걸쳐 발송됩니다.</p>
이용시간	18:00~ (전시 종료 후, 접수 예정)
접수 장소	전시장 내 택배접수 부스 이용
비고	※접수 금액은 현재 조율 중, 추후 공지사항을 통해서 안내