

2026

SEOUL

ILLUSTRATION

KOREA 참여작가 매뉴얼

2026.04.23 THU - 26 SUN 서울 코엑스



- **일반 안내사항** \_\_\_\_\_ 3p
  - 전시 개요
  - 주요 연락처
  - 주요 일정 및 주의사항
  
- **사전 준비사항** \_\_\_\_\_ 5p
  - 사전 준비사항
  - 출입증 신청
  - 초청장 이벤트
  - 참가업체 전용페이지 활용
  - 온라인 홍보
  
- **설치 유의사항** \_\_\_\_\_ 12p
  - 주의사항
  - 협력업체 정보
  - 부스 타입별 안내
  
- **전시장 안내** \_\_\_\_\_ 20p
  - 주차 정보
  - 인근 숙박 정보
  - 택배 서비스 안내

## 일반 안내사항

### ■ 전시 개요

행 사 명	2026 서울 일러스트코리아
장 소	COEX Hall B2
일 정	2026.4.23(목)-2.26(일), <b>4일간</b>
주최 / 주관	주식회사 메세이상
홈 페이지	<a href="https://illustrationkorea.co.kr/coex/">https://illustrationkorea.co.kr/coex/</a>

### ■ 주요 연락처

담당업무	담당자	연락처	E-mail
사무국	일러스트코리아	02-6121-6252	ilko@esgroup.net
전시 운영	이정민		
	송현규		
	김성욱		
마케팅	임다영	02-6121-6234	
	김민정		

\*긴급 연락처: M. 010-6653-5333 / M. 010-8365-8422

## ■ 주요 일정

4.22(수)	4.23(목)-4.25(토)	4.26(일)
<p><b>15:00~20:00</b></p> <p>참가업체 전시품 반입 및 출입증 수령</p>	<p><b>08:00~10:00</b> 참가업체 입장 시간</p> <p><b>10:00~18:00</b> 관람객 입장 시간</p>	
<p><b>15:00~17:00</b></p> <p>전시장 내 차량 진입</p> <p><b>17:00~</b></p> <p>부스 내 전력 공급 예정</p>	-	<p><b>18:00~21:00</b></p> <p>부스 철거</p>

\*전기 전력 공급은 시공 시간에 따라서 변동될 수 있습니다.

\*코엑스 B홀 전시장이 매우 협소하여 하역장은 화물차만 입차가 가능하며,  
전시장 내로 차량 진입이 불가능합니다. 전시장 내 제품 하역 시 주최측이 준비한  
롤테이너, 핸드카트를 통하여 제품을 운반하여 주시길 바랍니다.

## ■ 주의사항

설치 기간 당일 벽면의 페인트가 마르지 않아, 제품에 손상을 가할 수 있으니 페인트가  
말랐는지 확인 후 디스플레이를 해주시기 바랍니다.

부스 철거는 4.26(일) 전시 종료 후 오후 6시부터 9시까지 입니다.

**\*전시 종료 전 철거 및 반출은 절대 불가합니다.**

참가업체 출입증은 기본적으로 업체 당 2개를 제공해드립니다.  
**출입증은 사전에 신청하실 필요가 없으며,**  
현장 로비 출입증 데스크에서 브랜드명 확인 후 수령하시면 됩니다.  
출입증 추가 발급의 경우 수령 시 본인 확인 후 발급 가능합니다.  
**\*타인에게 양도 및 대여 불가**

설치 및 철거기간에 발생하는 쓰레기는 참가업체 책임하에 철저히 수거해야 하며,  
이를 위반 시 사무국은 일정액의 수거료를 징수할 수 있습니다.

# 사전 준비사항

## ■ 사전 준비사항

구분	세부 사항	일정	비고
온라인 신청	부스 간판명 신청	~ 3.27(금)까지	신청 기간 내 미 접수 시 참가신청서 상 브랜드명 사용
	출입증 신청	-	업체당 출입증 2개 제공 따로 신청 필요 없음 현장에서 브랜드명 확인 후 수령
부대시설	부대시설 추가신청	~ 4.3(금)까지	사무국 유선 및 메일 문의
참가비 납부	부스비 + 부대시설비	~3.23(월)까지	기간 내 참가비 전액 완납
전자세금계산서 및 현금영수증 발행		4.28(화)~	행사 후 일괄 '영수' 발행 (현금영수증 발행요청업체 동일)

## ■ 참가업체 전용 페이지 활용

① **참가업체 전용 페이지**  
회원가입 후 로그인하시면

② 참가신청 및 전시 준비를 위한 각종 ③ 이용하실 수 있습니다.

1. 간판명 및 출입증 신청

2. 참가기업 홍보 자료 등록

3. 모바일 SMS 초청장 발송

4. 상주요원 출입증 신청

\* 기존 회원의 경우, 회원가입 후 생성하신 아이디/패스워드로 로그인이 가능합니다.  
\* 로그인이 되지 않을 경우 별도 문의 바랍니다. (02-6121-6252)

로그인

회원가입

### STEP 1

일러스트코리아 홈페이지 접속 후  
참가업체 로그인

### STEP 2

간판명 및 출입증 신청 클릭 후  
개별 작성

### STEP 3

참가기업 홍보 자료 등록 클릭 후  
홍보 이미지 및 소개글 등록

패스워드 분실시 문의 : 02-6121-6252

전용페이지 바로가기(클릭)

## ■ 출입증 신청

- 1 출입증은 현장 출입증 수령처에서 브랜드명 확인 후 전달예정  
(사전 출입증 신청 필요 없음)

## ■ 종이 초청장

구분	매수	사용 방법
종이 초청장	30매	참가신청 시 등록한 대표 주소로 3/17(화)부터 순차 발송 ※ 주소 변경 또는 문자 초청장으로 변경하고자 하는 경우 발송 일정 내에 사무국으로 연락

## ■ 모바일 초청장 활용

- 1 <https://exh.messeesang.com/ilust/login> 접속 후 로그인

**2**

- 참가신청 확인 및 출품료 납부
  - 참가신청 및 내역확인
  - 출품료 납부내역 확인
- 안내자료 및 제출서류(필수)
  - 홍보물 표기용 회사명 신청
- 홍보 지원 프로그램(선택)
  - 무료 초청장 발송 시스템
    - SMS 무료 초청장 발송(사무국 전용)
    - SMS 초청장 발송 내역 확인 내역 확인(사무국 전용)
    - 온라인 홍보 신청 자료 등록

**3**

무료 초청 쿠폰 신청서 링크 복사하기  
아래 버튼을 클릭하면 자동으로 초청장 링크가 복사됩니다.  
복사된 링크 그대로 초청장을 받으실 분께 전달해 주십시오.

**신청서 링크 복사하기**

참가기업 발송 방법

**발송 가이드 보기**

참관객 무료 초청장 사용법

**초청장 사용 가이드 보기**

무료 초청 쿠폰 신청서 발송 내역

※ 발송자 핸드폰번호를 조회하여 쿠폰 번호 및 발송내역을 확인할 수 있습니다.

핸드폰 번호  **검색**

번호	연락처	쿠폰번호	발송여부	발송일자	사용여부	사용일자
1	010-****-5333	23AC-****-4137	Y	2023-01-06	Y	사용안함
2	010-****-2678	23AC-****-4B7C	Y	2023-01-06	N	사용안함
3	010-****-3773	23AC-****-4C4C	Y	2023-01-04	Y	사용안함

<< < **1** > >>

**2** 참가 전시 선택 후 **무료 초청장 발송 시스템** 클릭

**3** **신청서 링크 복사하기** 를 클릭하면 링크 자동 복사

**4** 복사 된 무료 사전등록 신청서 **링크**를 받으실 분에게 전달

\* 무료 사전등록 하실 분들이 본인 인증 후 등록시 무료 사전등록 완료 입니다.

전용페이지 바로가기(클릭)

# 2026 서울 일러스트코리아 초대해 이벤트

2026 서울 일러스트코리아에 지인, 팬을 초청하기만 해도  
“경품이 팡팡팡”

**참여방법** 자동참가, 모바일 초청장을 가장 많이 사용한 작가님 선정

**이벤트 기간** 2026.04.22. (수)까지

**이벤트 경품** 1등(1명) 2026 일러스트코리아 부스 제공 (B타입)  
2등(2명) 2026 일러스트코리아 50% 할인 쿠폰  
3등(10명) 스타벅스 3만원 상품권

\*25 수원 일러스트코리아 이후 연속 1등 2회 이상 수상한 작가님은 카운트에서 제외  
(단, 1등 당선 시 혜택은 그대로 유지하되 등수에서만 선정이 제외되며 B타입 혹은 50% 할인권을 선택하여 제공)



## 작가님들을 위한 팁

\*모바일 초청장 링크를 사용이 어렵다면 t. 02-6121-6252로 연락주세요!  
친절하게 링크까지 생성해 드릴게요.

\*2025 일코 1위 사용 작가님의 스레드, 링크드인 등 다양한 채널에 초대권을 배포! 이벤트를 진행

\* 2026년 서울 일코, 수원 일코에서 A작가가 1등을 2회 이상 한 경우,  
수원 일코에서는 A작가를 1등에서 제외, 대신 수상 혜택은 그대로 제공(B타입 무료 제공 혹은  
50%할인권 중 선택하여 제공)  
2회 이상 수상을 한 기존 1등 작가님이 수상에서 제외됨으로, 2등 작가님이 1등을 수상  
이후 등수 순차적으로 선정

## ■ 모바일 초청장 활용 방법

# 신청서 링크를 보내실 때 이렇게 안내해주세요!

▶ 초청 쿠폰을 받을 분이 링크에 접속해 직접 신청서를 작성하도록 안내해주세요.

### 2026 서울 일러스트코리아

주식회사메세이상에서 제공하는  
무료 초청 쿠폰 신청서

#### 무료 초청장 신청 마감일

2

(\*무료 입장 바코드는 행사 전일 오후 6시 또는 행사 당일 오전 9시에 일임톡으로 발송됩니다.)

[사용 방법 한눈에 보기 >](#)

"주메세이상" (이하 회사)이 본 신청서를 통해 수집한 응답자의 정보는 서비스 제공에 관한 계약 성립 및 이행 (인증번호 발송 등)의 목적으로 수집되어 이용됩니다. 무료 초청장 쿠폰을 받으실 분께서 직접 신청서를 작성하여 제출해 주십시오. 이용자의 개인정보는 수집 및 이용목적이 달성된 후에는 지체 없이 파기됩니다. 본 신청서에 응답해 주신 분들은 위의 사항에 따르며, 동의한 것으로 간주됩니다.

성함	<input type="text"/>	성함을 입력해주세요.
휴대폰	<input type="text"/>	휴대폰 번호를 입력해주세요.
	<input type="text"/>	인증번호 받기
	<input type="text"/>	인증번호를 입력해주세요.
	<input type="text"/>	인증번호 확인
이메일	<input type="text"/>	이메일을 입력해주세요.
출생년도	<input type="text"/>	ex)1982
성별	<input type="radio"/> 남 <input type="radio"/> 여	
거주지역	<input type="text"/> 시/도 <input type="text"/> 시/군/구	

신청서는 초청 쿠폰을 받으실  
분이 직접 작성해주셔야 해요!

1 쿠폰 받을 분이 직접 신청하면  
무료 사전등록 완료 됩니다.

\*마케팅 활용 및 광고수신 미동의시 무료 사전  
등록 불가

\*만 14세 미만 청소년의 경우 보호자 동반하여  
현장대표만 가능하므로 종이초청장으로 전달  
부탁드립니다.

### [문의처]

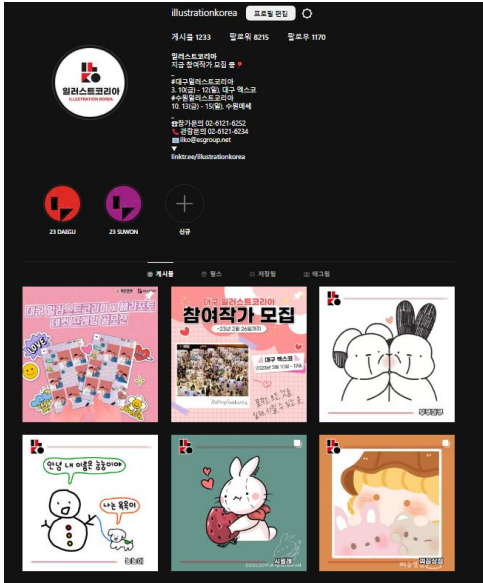
일러스트코리아 전시사무국

Tel. 02-6121-6234

E-mail. [ilko@esgroup.net](mailto:ilko@esgroup.net)

# ■ 온라인 홍보

성공적인 전시 개최를 위하여 사무국에서는 온&오프라인 마케팅을 진행하고 있습니다.  
 참가업체 여러분께서도 첨부파일 내 활용 자료를 사용하시어 적극적으로 온라인 홍보 활동을 해주시기 바랍니다.



외부 SNS 페이지 광고

※ 스탬프, 선착순, 사인회 이벤트 등 주최측 협조가 필요한 부분은 사무국으로 연락주시기 바랍니다.  
 (SNS 게시물 업로드, 인쇄물 입구 배치, 인형탈 홍보 활동 등)



## ■ 템플릿 배포

2026 서울 일러스트코리아 참여작가님의 편리한 템플릿 사용을 위하여 아래와 같이 ai파일과 PNG파일을 배포드리며, 해당 템플릿을 사용 시 아래와 같이 사용규정을 지켜주시길 부탁드립니다.



**키비주얼 색상 활용형**



**키비주얼 색상 활용형**



**키비주얼 색상 응용형(블랙)**



**키비주얼 색상 응용형(흰색)**

1. 해당 템플릿의 색상은 배포한 색상 외에 임의로 변경이 가능합니다.(그라데이션, 골드, 3D 등)
2. 해당 템플릿의 글자 배열은 임의로 변경이 불가능합니다.

## ■ 키비주얼 배포

2026 서울 일러스트코리아 참여작가님의 편리한 템플릿 사용을 위하여 아래의 ai파일과 PNG파일을 배포 드리며, 해당 템플릿을 사용 시 아래와 같이 사용규정을 지켜주시길 부탁드립니다.



포스터 버전(210\*297mm)



인스타 사이즈 버전(1,080 x 1,080 px)

일러스트코리아 키비주얼을 활용하여 작가님의 유니크한 개성을 뽐내 주세요.

### 유의사항

1. 키비주얼의 색상은 임의로 변경할 경우, 아래와 같은 항목만 변경이 가능합니다.  
-타이틀 및 일정의 색상은 지정된 색상, 검정색, 흰색, 흰색 스트로크만 사용 가능합니다.
2. 키비주얼의 오브제는 임의의 변형이 불가능하며, 크기 조절만 가능합니다.
3. 키비주얼의 오브제 색상을 변경할 경우, 흰색, 검정색, 지정된 색 외에 색상은 변경이 불가능합니다.
4. 사용할 이미지(작가님의 작품)에 오브제를 삽입할 경우 모두 삽입할 필요 없이, 필요한 오브제만 사용하셔도 무방합니다.  
(Ex. 메인 오브제만 사용 가능 / 타이틀은 필수적으로 사용하시길 권장)
5. 로고의 경우 지정된 색상 이외 검정, 흰색, 지정된 색의 스트로크(흰색)만 사용 가능합니다.

### \*키비주얼을 임의 색상으로 변경이 불가능한 이유

일러스트코리아는 해당 키비주얼의 색상을 바레이션하여 2026 BI를 제작하였습니다. 임의로 색상을 변경, 배합 할 경우, 관람객의 행사 인지도에 영향이 가서 변경을 금하고 있습니다.

## 설치 유의사항

### ■ 전시품 반입

구분	내용	비고
중량물	1.5톤/m <sup>2</sup> 이상의 전시품(전시차량 포함)	위험물 반입신고서 제출 및 사전협의 필요
위험물	가스통(LPG 등), 폭발성 물질, 위험물 용기, 고전압 기구, 가연성 있는 물질과 폭발물	<b>헬륨가스, LPG 등의 가스 일체 반입 금지</b> (헬륨풍선, 헬륨 장난감 포함)

※ 상기 내용에 해당하는 전시품을 반입할 경우에는 반드시 사전에 사무국과의 협의가 필요합니다.

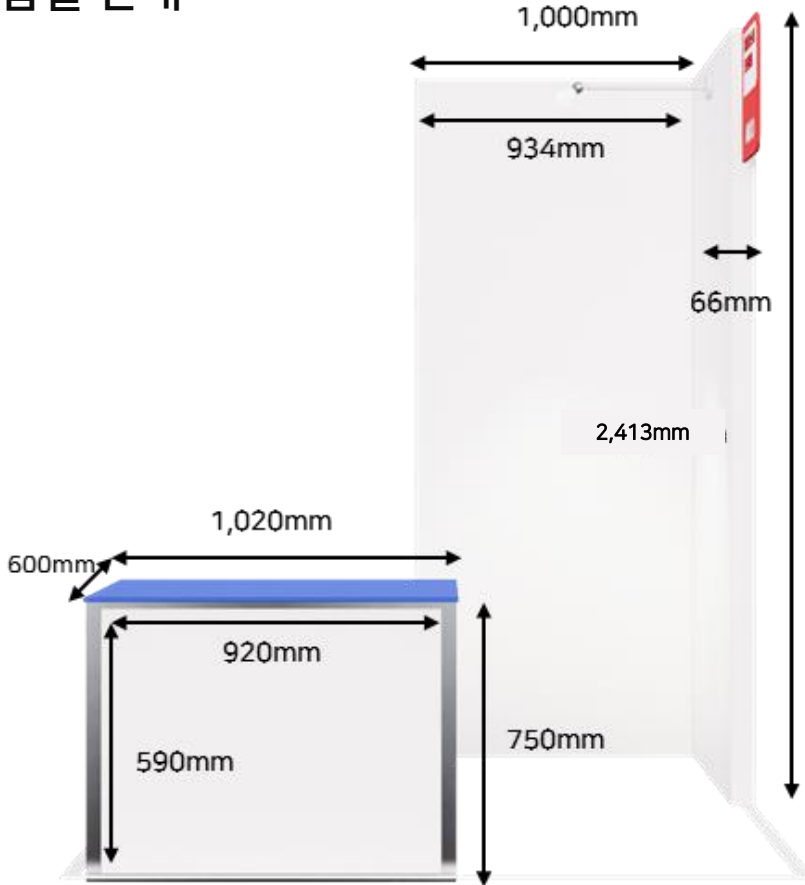
### ■ 전시품 운반

구분	내용	비고
화물 차량	- 하역장 내 화물차량만 진입 가능, 전시장 내 차량 진입 불가 - 하역장 입구에서 핸드카트, 롤테이너(주최측 구비)를 활용하여 운반	
지게차	- 지게차 이용 시 코엑스 공식 협력업체에 의뢰	고양렌텍 : 031-982-1154 유심중기 : 010-5415-2513

### ■ 공식 협력업체

분류	업체명	연락처	메일 주소
부스장치	빌드만	02-6121-6252	<a href="mailto:ilko@esgroup.net">ilko@esgroup.net</a>
전기/조명	바른전기	010-2565-5647	<a href="mailto:bareun0502@naver.com">bareun0502@naver.com</a>
가구/비품	더퍼스트	031-918-5320	<a href="mailto:thefirst@thefirstpro.co.kr">thefirst@thefirstpro.co.kr</a>
사인물	미라클	02-325-1669	<a href="mailto:mdizain@naver.com">mdizain@naver.com</a>
카펫	한일컴퍼니	02-555-6225	<a href="mailto:haniptex@naver.com">haniptex@naver.com</a>

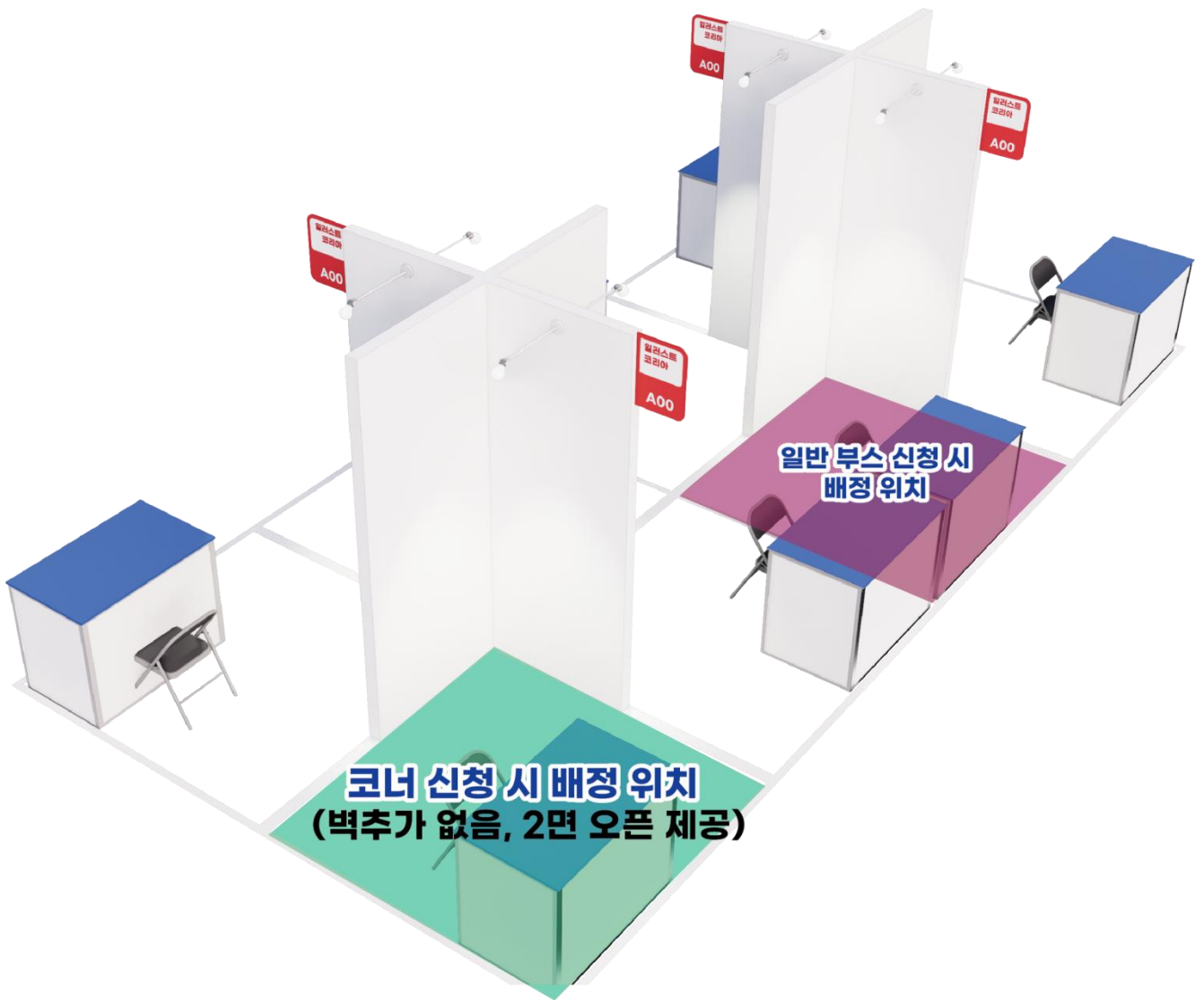
## ■ 부스 타입별 안내



A타입(Half 부스)	
부스 규격	<ul style="list-style-type: none"> <li>- 벽체 : 1m x 1m x 2.4h</li> <li>- 바닥 : 2m x 2m</li> <li>- 내부 벽면 : (접목 부분 포함 벽체 크기와 동일)</li> </ul>
제공 내역	간판1, 데스크1, 접의자1, 암스팟1
주의사항	<p>★ 일반 양면테이프 부착 불가 (불가피하게 사용 시 일반 박스테이프 부착 후 그 위에 사용)</p> <p>★ 못질, 글루건, 페인트, 락카 등 복구 불가능한 제품 사용 불가 (1~2cm의 얇은 피스를 활용한 전동드릴 활용 및 타카 가능)</p>

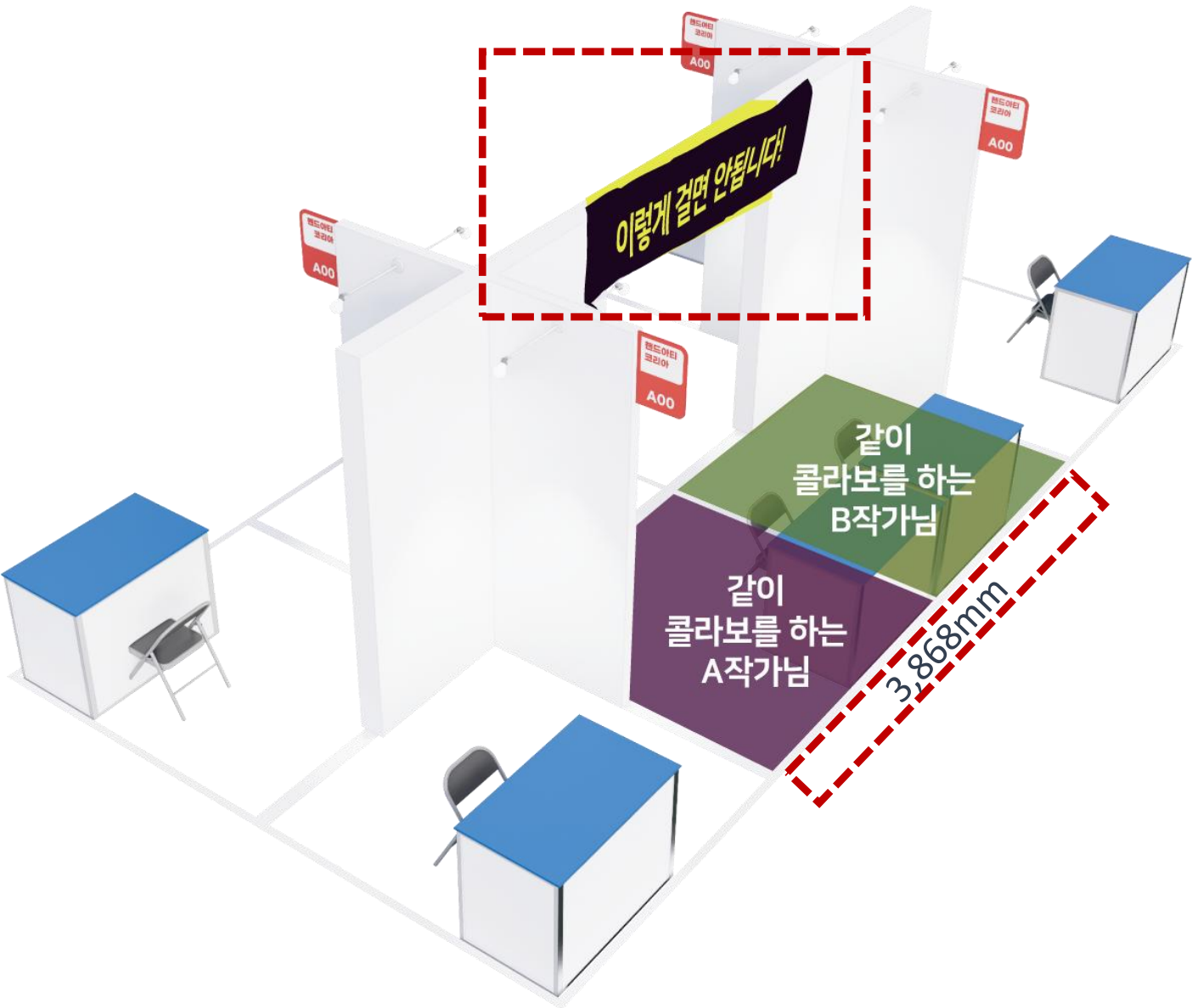
목공 판넬 전체를 시트지, 현수막 등으로 디자인 할 경우 여백을 두고 발주 부탁드립니다.  
EX) 1000\*2413mm를 1020\*2450mm로 발주 진행

## ■ A타입 배치 진행 방식



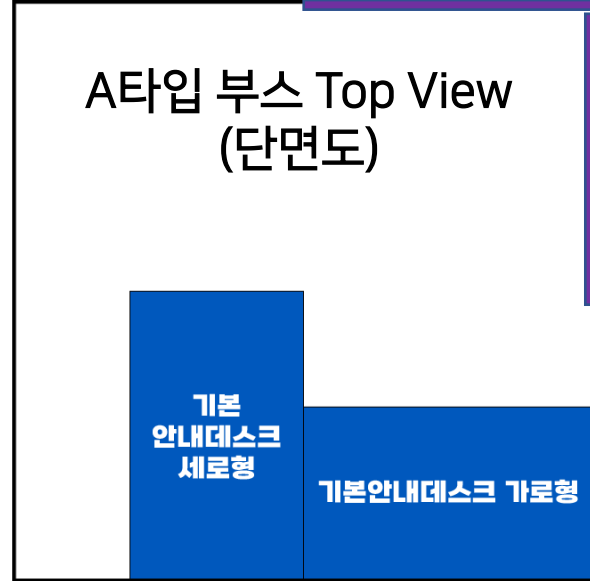

# A타입 부스(Half 부스) 현수막 설치 유의사항

※ 하기 유의사항을 지키지 않고 설치를 진행하실 시, 현장에서 철거 요청이 있을 수 있습니다.



- ★ A타입 콜라보 부스 혹은 2개 부스 이상 사용하시는 작가님들!
  - 현수막으로 뒷 부스를 가리는 설치는 삼가하여 주시길 바랍니다.
  - 현수막으로 가릴 경우, 뒷부스는 마감 처리가 되어 있지 않아 원치 않은 다른 홍보물이 노출 될 수 있습니다.
  - 부득이하게 현수막 설치가 필요한 경우, 부스 배치도 공개 이후 뒷부스 작가님의 사전 동의를 꼭 받은 뒤 시공해주시길 바랍니다.
  - 두 부스를 연결하는 긴 배경 현수막이나 대형 테이블보 등을 제작하실 경우, 반드시 해당 규격(가로 3,868mm)을 참고하여 준비해 주시기 바랍니다.

# A타입 부스(Half 부스) 배치 Tip

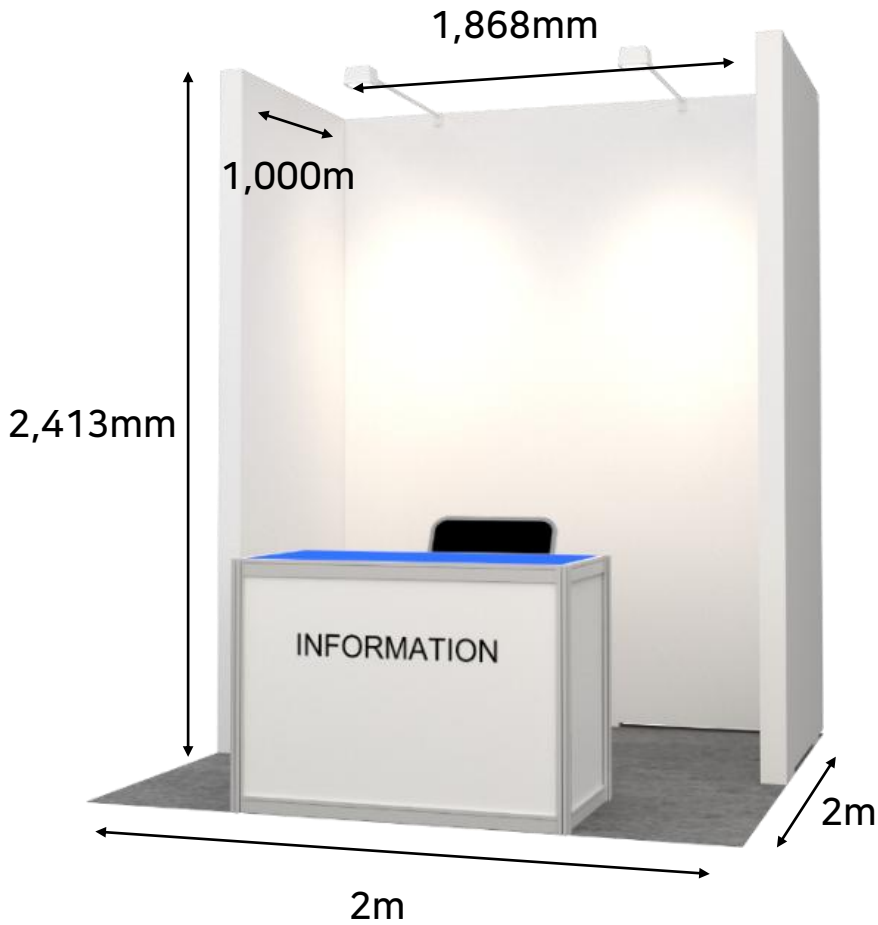


★ 테이블 2개 이상 놓을 경우, 1개 테이블은 단면도 사진과 같이 배치하면 작가님들이 이동하실 동선을 만들 수 있습니다.

★ 테이블을 길게 하나만 놓고 싶을 경우, 아래 링크와 같이 1.8m 테이블을 렌탈해서 꾸며보세요.

링크: <https://www.thefirstpro.co.kr/goods/detail?productSeq=226&categoryCode=004&searchText=>

## ■ 부스 타입별 안내

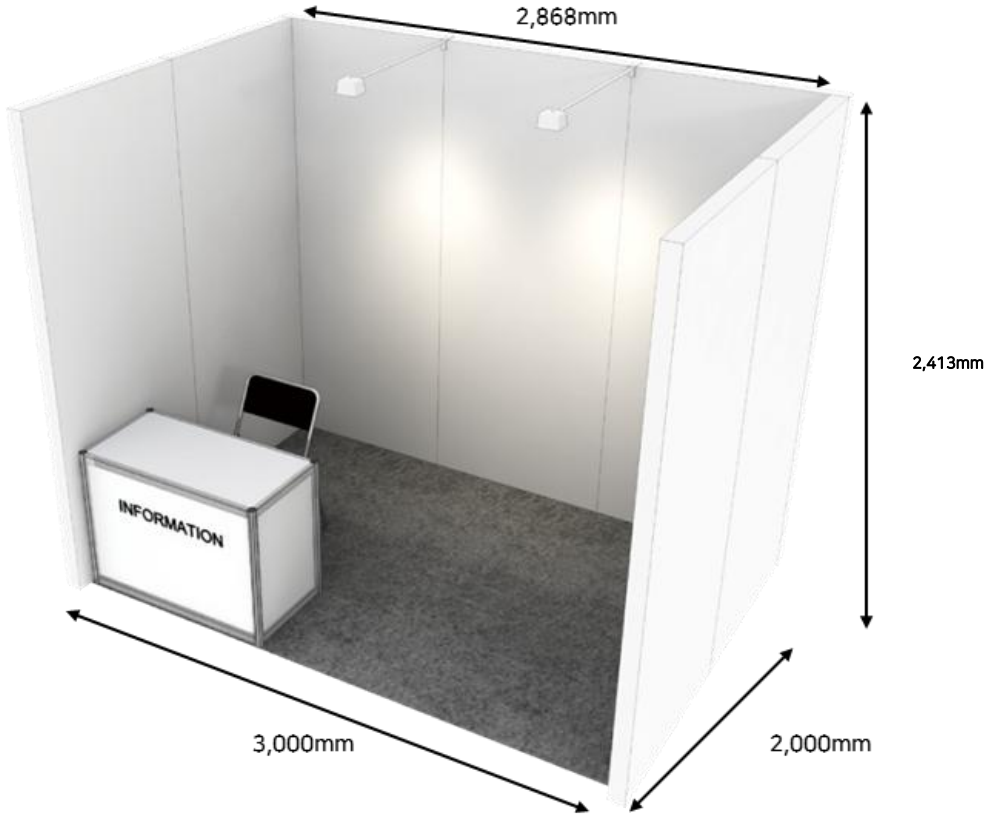


### B타입(Full 부스)

부스 규격	<ul style="list-style-type: none"> <li>- 벽체 : 1m x 2m x 1m x 2.4h</li> <li>- 바닥 : 2m x 2m</li> <li>- 내부 벽면 : (접목 부분 포함 뒷벽) 1.86m x 1m x 1m x 2.4h</li> </ul> <p>★ 코너 배치의 경우 날개벽 1개 제거</p>
제공 내역	간판1, 데스크1, 접의자1, 암스팟2, 콘센트1(전기1kw)
주의사항	<p>★ 일반 양면테이프 부착 불가 (불가피하게 사용 시 일반 박스테이프 부착 후 그 위에 사용)</p> <p>★ 못질, 글루건, 페인트, 락카 등 복구 불가능한 제품 사용 불가 (1~2cm의 얇은 피스를 활용한 전동드릴 활용 및 타카 가능)</p>

목공 판넬 전체를 시트지, 현수막 등으로 디자인 할 경우 여백을 두고 발주 부탁드립니다.  
EX) 1000\*2413mm를 1020\*2450mm로 발주 진행

## ■ 부스 타입별 안내



### C타입(Corp 부스)

부스 규격	<ul style="list-style-type: none"> <li>- 벽체 : 2m x 3m x 2m x 2.4h</li> <li>- 바닥 : 3m x 2m</li> <li>- 내부 벽면 : (접목 부분 포함 뒷벽) 2.86m x 2m x 2m x 2.4h</li> </ul> <p>★ 코너 배치의 경우 날개벽 2개 제거</p>
제공 내역	간판1, 데스크1, 접의자1, 암스팟2, 콘센트1(전기1kw)
주의사항	<p>★ 일반 양면테이프 부착 불가 (불가피하게 사용 시 일반 박스테이프 부착 후 그 위에 사용)</p> <p>★ 못질, 글루건, 페인트, 락카 등 복구 불가능한 제품 사용 불가 (1~2cm의 얇은 피스를 활용한 전동드릴 활용 및 타카 가능)</p>

목공 판넬 전체를 시트지, 현수막 등으로 디자인 할 경우 여백을 두고 발주 부탁드립니다.  
EX) 1000\*2413mm를 1020\*2450mm로 발주 진행

## 주차 안내


### 공식 주차장

장소	<b>코엑스 1층 B홀</b>	주소	서울특별시 강남구 영동대로 513 [지번] 서울특별시 강남구 삼성동 159
----	------------------	----	--

주차 관련 문의 T. 02-6002-7130



- 참여자께서는 '코엑스 서문 GATE(오크우드 호텔, 세븐럭 카지노 방면)'으로 출입 후 바로 직진! 1층 하역장을 이용 권장
- 박람회 기간 중 하역장 매우 혼잡하여, 간단한 짐은 옥상 및 지하 주차장에 주차, 전시품은 도수운반 권장



코엑스 서문게이트

차량 이용 시  
네비게이션 검색명  
'코엑스서문GATE'

# 주차 안내

## 코엑스 하역장 차량 출입 통제 및 화물차 주차 할인제도 변경 안내

#필독#

변경사항

### 1. 하역장 차량 출입 통제

1톤 이상 화물차량(트럭) 및 승합차(차량번호 앞자리 7,8,9) 입차 가능

※ 모든 승용차·승합차(차량번호 앞자리 1~6) 입차 불가

### 2. 화물차 주차 할인제도 변경

- 화물차량 주차할인(3시간 무료)

※ 1일 1회 가능

○ 시행시기 : 2025. 7. 9부터

○ 문의처 : 02-6000-7514, 02-6002-7130



주차 안내	전시준비 및 철거기간만 지원 4.22(수)	1톤 이상 화물차량(트럭) 및 승합차(차량번호 앞자리 7,8,9) : 3시간 무료 주차 지원 (화물 출입구 쪽 QR 코드 등록 필수) ※ 로딩덕 출입차량만 3시간 주차지원 가능 ※ 차량 1대 당 1일 1회 등록가능
-------	----------------------------	---

## 승용차 하역 안내

### ■ 코엑스 하역장 차량 출입 통제에 따른 승용차 하역장 입장 안내



#### 승용차로 전시품 하역이 필요한 경우

1. 코엑스 서문게이트 진입 후 지하 주차장 이동
2. 지하 2층 47v 화물엘리베이터로 1층 전시품 이동

## 전시장 주차요금

※ 장애인, 국가유공자: 50% 할인 / ※주차 관련 문의: 코엑스 주차관리사무실 / Tel. 02-6002-7130

주차	전시기간	일반 차량	최초 30분: 3,000원
		화물차량	기본 30분: 6,000원 / 추가 15분당 3,000원
		전일 주차 ※차량 등록 필수	[QR 이용시] 승용차, 승합차: 30,000원 / 화물차: 60,000원 ※QR 미이용시 2배 부과
	설치기간	[화물차량] 하역장 주차 차량 3시간 무료 주차 적용 ※초과 비용은 자체 부담 ※하역장 QR코드에 사전 등록 필요	
	철거기간	[화물차량] 하역장 주차 차량 3시간 무료 주차 적용 ※초과 비용은 자체 부담 ※하역장 QR코드에 사전 등록 필요	
주차 유예시 간	입차 후 20분 이내 출차 차량: 주차료 면제 입차 후 20분 초과 출차 차량: 정상요금(20분 포함) 무인 요금정산기 사전 정산 후 출차 시, grace time 20분 인정		

## 주차권 구매 절차

- ①. 관람객 출입구 이동
- ②. 주차 X배너 QR코드 스캔
- ③. 차량 등록(차량번호 4자리)
- ④. 코엑스 내 무인 정산기 혹은 출차 정산기에서 결제



스캔



등록



정산

## 숙박 안내

### ■ 제휴 숙박시설

호텔명	거리	연락처	홈페이지
이비스 강남	0.8km	02-3011-8105	<a href="https://www.ambatel.com/ibisstyles/gangnam/ko/main.do">https://www.ambatel.com/ibisstyles/gangnam/ko/main.do</a>
알로프트 서울 강남	1.2km	02-510-9792	<a href="https://www.marriott.com/en-us/hotels/selal-aloft-seoul-gangnam/overview/?EM=DNM_ALOFTSE OULGANGNAM.COM">https://www.marriott.com/en-us/hotels/selal-aloft-seoul-gangnam/overview/?EM=DNM_ALOFTSE OULGANGNAM.COM</a>

※ 예약확인서, 견적 금액 등 자세한 사항은 서울 일러스트코리아 홈페이지 공지사항-> 참가기업 대상 제휴 호텔 안내 에서 확인 가능

[제휴호텔 바로가기\(클릭\)](#)

### ■ 인근 숙박시설


호텔명	거리	연락처	홈페이지
유리안호텔	0.3	02-500-2300	<a href="https://www.uri-nhotel.com/">https://www.uri-nhotel.com/</a>
신라스테이 삼성	0.4km	02-2175-9000	<a href="#">Shilla Stay Samsung</a>
Hotel in 9	0.45km	0507-1487-9001	<a href="http://www.hotelin9.com">http://www.hotelin9.com</a>
디에이스호텔	0.7km	02-563-1901	
캘리포니아호텔	0.89km	0507-1414-0091	야놀자 예약
타라호텔	0.9km	0507-1330-2606	<a href="http://www.taragroup.co.kr">http://www.taragroup.co.kr</a>

## 택배 서비스

### ■ 택배 수령

수령 기간	<p><b>4월 22일(수) 도착으로 발송</b>                  ※ 해당 기간 전 택배 도착 시 택배 수령 및 보관이 불가능합니다.                  ※ 사무국에서는 택배 분실에 대한 어떠한 책임도 지지 않습니다.</p>
수령 장소	<p>주소 : 서울시 강남구 영동대로 513, 1층 코엑스 B홀 하역장 문 앞                  수령인 : 일러스트코리아 사무국 김성욱 매니저(브랜드명) 010-0000-0000                  *수령인은 김성욱 매니저(브랜드명)작성,                  핸드폰번호는 작가 본인 핸드폰번호 작성                  ※ 택배 발송 시 주소 정확하게 기입 필수 (해당 장소 외 위치 수령 불가)</p>
주의사항	<p>★ 택배 발송 시 수령인 연락처는 발송자 연락처로 지정해 주셔야 합니다.                  (기사님 현장 도착 시 상기 장소에 두고 가시도록 안내)                  (사무국 담당자 연락처로 지정 불가), (기사님에게 택배 도착 사진을 받으세요.)                  ★ <b>착불 절대 불가</b></p>

### ■ TIP



택배 박스 측면에 작가님의 브랜드명을 적은  
 종이를 붙이면, 택배를 찾기 용이합니다.  
 (브랜드의 스티커 등의 표식을 하는 것도 큰 도움이 됩니다.)

### ■ 택배 발송 (사후)

접수 일정	<p><b>4월 26일(일) 택배접수처에서 현장 접수</b>                  ※ 택배 접수는 현장 상황에 따라 30분에서 1시간 가량 소요될 수 있습니다.                  ※ 접수일이 주말인 관계로 실제 발송일은 4월 27일(월), 4월 28일(화) 2일에 걸쳐 발송됩니다.</p>
이용시간	18:00~ (전시 종료 후, 접수 예정)
접수 장소	전시장 내 택배접수 부스 이용
비고	※택배 박스에 꼭 부스번호 & 브랜드명 등을 꼭 기입해주세요.